



**SURAT PENGESAHAN DAFTAR ISIAN PELAKSANAAN ANGGARAN (SP-DIPA) INDUK
TAHUN ANGGARAN 2017
NOMOR : SP DIPA-018.05-0/2017**



DS:9078-6001-6376-7252

A. DASAR HUKUM :

1. UU No. 17 Tahun 2003 tentang Keuangan Negara.
2. UU No. 1 Tahun 2004 tentang Perbendaharaan Negara.
3. UU No. 18 Tahun 2016 tentang APBN TA 2017.

B. DENGAN INI DISAHKAN ALOKASI ANGGARAN UNTUK :

- | | | |
|--------------------------------|---|---------------------------|
| 1. KEMENTERIAN NEGARA/ LEMBAGA | : | 018 KEMENTERIAN PERTANIAN |
| 2. UNIT ORGANISASI | : | 018.05 DITJEN PERKEBUNAN |
| 3. PAGU | : | Rp.490.963.166.000 |
- (EMPAT RATUS SEMBILAN PULUH MILIAR SEMBILAN RATUS ENAM PULUH TIGA JUTA SERATUS ENAM PULUH ENAM RIBU RUPIAH)

C. PERNYATAAN SYARAT DAN KETENTUAN(DISCLAIMER) :


1. DIPA Induk yang telah disahkan ini lebih lanjut dituangkan kedalam DIPA Petikan untuk masing-masing Satker.
2. Pengesahan DIPA Induk sekaligus merupakan pengesahan DIPA Petikan.
3. DIPA Induk tidak berfungsi sebagai dasar pelaksanaan kegiatan atau dasar pencairan dana/pengesahan bagi Bendahara Umum Negara/Kuasa Bendahara Umum Negara.
4. Informasi mengenai Kuasa Pengguna Anggaran, Bendahara Pengeluaran dan Pejabat Penanda tangan SPM untuk masing-masing Satker terdapat pada DIPA Petikan.
5. Rencana Penarikan Dana dan Perkiraan Penerimaan yang tercantum dalam Halaman III DIPA Induk merupakan akumulasi rencana Penarikan Dana dan Perkiraan Penerimaan dari seluruh satker.
6. Tanggung jawab terhadap kebenaran alokasi yang tertuang dalam DIPA Induk sepenuhnya berada pada Pengguna Anggaran/Kuasa Pengguna Anggaran.
7. DIPA Induk ini berlaku sejak tanggal 1 Januari 2017 sampai dengan 31 Desember 2017.

Jakarta, 07 Desember 2016
A.N MENTERI KEUANGAN
DIREKTUR JENDERAL ANGGARAN

ASKOLANI
NIP.196606111992021001



**DAFTAR ISIAN PELAKSANAAN ANGGARAN (DIPA) INDUK
TAHUN ANGGARAN 2017
NOMOR : DIPA-018.05-0/2017**



DS:9078-6001-6376-7252

I. INFORMASI KINERJA DAN ANGGARAN PROGRAM

Halaman : 1 dari 4

A. IDENTITAS UNIT :

| | | |
|---------------------------------|---|---|
| 1. KEMENTERIAN NEGARA / LEMBAGA | : | 018 KEMENTERIAN PERTANIAN |
| 2. UNIT ORGANISASI | : | 018.05 DITJEN PERKEBUNAN |
| 3. PAGU | : | Rp.490.963.166.000 (EMPAT RATUS SEMBILAN PULUH MILIAR SEMBILAN RATUS ENAM PULUH TIGA JUTA SERATUS ENAM PULUH ENAM RIBU RUPIAH) |

B. KETERKAITAN DENGAN PROGRAM, SASARAN, STRATEGIS K/L, FUNGSI DAN PRIORITAS PEMBANGUNAN DALAM RKP :

(dalam ribuan rupiah)

| | | | | |
|----------------------|---|------|---|-------------|
| 1. PROGRAM | : | 08 | Program Peningkatan Produksi Komoditas Perkebunan Berkelanjutan | 490.963.166 |
| 2. SASARAN STRATEGIS | : | 01 | Meningkatnya produksi padi, jagung, kedelai, daging dan gula | |
| 3. FUNGSI | : | 04 | EKONOMI | 490.963.166 |
| SUB FUNGSI | : | 0403 | PERTANIAN, KEHUTANAN, PERIKANAN DAN KELAUTAN | 490.963.166 |
| 4. PRIORITAS | : | | | |
| Non Prioritas | : | 00 | - | |

Jakarta, 07 Desember 2016
DIRJEN PERKEBUNAN

Ir. BAMBANG, MM
NIP 196511081991031010



**DAFTAR ISI PELAKSANAAN ANGGARAN (DIPA) INDUK
TAHUN ANGGARAN 2017
NOMOR : DIPA-018.05-0/2017**



I. INFORMASI KINERJA DAN ANGGARAN PROGRAM

C. RINCIAN KINERJA PROGRAM DAN KEGIATAN :

(dalam ribuan rupiah)

| KODE | PROGRAM / OUTCOME / INDIKATOR KINERJA UTAMA / KEGIATAN / INDIKATOR KINERJA KEGIATAN / OUTPUT | | VOLUME / SATUAN | ALOKASI DANA |
|-----------|--|-----|----------------------|--------------|
| 018.05.08 | Program Peningkatan Produksi Komoditas Perkebunan Berkelanjutan Meningkatnya Produksi dan Daya Saing Komoditas Tebu dan Komoditas Perkebunan Lainnya 01 Rata-rata Pertumbuhan Produksi Tanaman Tebu 02 Rata-rata Pertumbuhan Produksi Tanaman Unggulan Perkebunan Lainnya | | | 490.963.166 |
| 1777 | Pengembangan Tanaman Tahunan dan Penyegar - Fasilitasi Teknis Pengembangan tanaman Tahunan dan Penyegar - Pengembangan Areal Produktif Tanaman Tahunan - Lahan Perkebunan yang Dikembangkan - Jumlah kegiatan sosialisasi akses KUR yang dilakukan - Terlaksananya Pengembangan Tanaman Tahunan dan Penyegar (Karet, Kelapa, Jambu Mete, Kakao, Kelapa Sawit, Kopi, Teh) - Luas areal sagu | | | 119.268.759 |
| 1777.001 | Pengembangan Tanaman Tahunan | 0 0 | 16,825.0000 Hektar | 68.795.500 |
| 1777.003 | Fasilitasi Teknis Dukungan Pengembangan Tanaman Tahunan dan Penyegar | 0 0 | 192.0000 Bulan | 9.140.225 |
| 1777.004 | Pengembangan Tanaman Penyegar Lainnya | 0 0 | 8,850.0000 Hektar | 34.833.034 |
| 1777.005 | Perluasan Tanaman Tahunan dan Penyegar di Lahan Kering | 0 0 | 700.0000 Hektar | 6.500.000 |
| 1779 | Dukungan Perlindungan Perkebunan - Pemberdayaan Perangkat Perlindungan Perkebunan - Jumlah Desa Pertanian Organik Berbasis Komoditi Perkebunan - Jumlah Kasus Gangguan Usaha dan Konflik Perkebunan yang tertangani - SL-PHT Tanaman Perkebunan - Kesiapsiagaan pencegahan kebakaran lahan dan kebun - Antisipasi Dampak Perubahan Iklim - Penanganan Organisme Pengganggu Tanaman Perkebunan - Fasilitasi Teknis Dukungan Perlindungan Perkebunan | | | 19.193.362 |
| 1779.001 | Penanganan Organisme Pengganggu Tumbuhan (OPT) Tanaman Perkebunan | 0 0 | 800.0000 Hektar | 2.773.313 |
| 1779.002 | Penanganan Dampak Perubahan Iklim dan Pencegahan Kebakaran Lahan/ Kebun | 0 0 | 8.0000 Kelompok Tani | 826.580 |
| 1779.003 | Pengembangan Desa Pertanian Organik Berbasis Komoditas Perkebunan | 0 0 | 136.0000 Desa | 7.629.707 |
| 1779.005 | Sekolah Lapang Pengendali Hama Terpadu (SL-PHT) Tanaman Perkebunan | 0 0 | 8.0000 Kelompok Tani | 877.600 |

KETENTUAN

DIPA Induk ini dituangkan lebih lanjut ke dalam DIPA Petikan dan DIPA Petikan dimaksud berlaku sebagai dokumen pelaksanaan kegiatan Satker.



**DAFTAR ISI PELAKSANAAN ANGGARAN (DIPA) INDUK
TAHUN ANGGARAN 2017
NOMOR : DIPA-018.05-0/2017**



I. INFORMASI KINERJA DAN ANGGARAN PROGRAM

C. RINCIAN KINERJA PROGRAM DAN KEGIATAN :

(dalam ribuan rupiah)

| KODE | PROGRAM / OUTCOME / INDIKATOR KINERJA UTAMA / KEGIATAN / INDIKATOR KINERJA KEGIATAN / OUTPUT | | VOLUME / SATUAN | ALOKASI DANA |
|----------|--|-----|-------------------------|--------------|
| 1779.006 | Fasilitasi Teknis Dukungan Perlindungan Perkebunan | 0 0 | 616.0000 Bulan | 6.687.912 |
| 1779.007 | Penanganan Gangguan dan Konflik Usaha Perkebunan | 0 0 | 9.0000 Kasus | 398.250 |
| 1780 | Dukungan Manajemen dan Dukungan Teknis Lainnya Ditjen Perkebunan | | | 125.094.469 |
| | - Dukungan Kegiatan Manajemen dan Teknis Lainnya | | | |
| | - Jumlah Dokumen Perencanaan, Keuangan dan Perlengkapan, Umum, serta Evaluasi dan Layanan Rekomendasi | | | |
| 1780.005 | Pelayanan dan Pembinaan Manajemen dan Teknis Lainnya | 0 0 | 318.0000 Dokumen | 50.144.301 |
| 1780.950 | Layanan Dukungan Manajemen Eselon I | 0 0 | 12.0000 Layanan | 28.866.634 |
| 1780.951 | Layanan Internal (Overhead) | 0 0 | 1.0000 Layanan | 2.127.500 |
| 1780.994 | Layanan Perkantoran | 0 0 | 12.0000 Bulan | 43.956.034 |
| 1781 | Dukungan Pengujian dan Pengawasan Mutu Benih Serta Penyiapan Teknologi Proteksi Tanaman Perkebunan | | | 65.580.473 |
| | - Pembangunan Kebun Contoh, Uji Demplot dan Uji Koleksi Tanaman Perkebunan | | | |
| | - Sertifikasi dan Pengujian Mutu Benih Tanaman Perkebunan | | | |
| | - Rakitan Teknologi Spesifik Lokasi Proteksi Tanaman Perkebunan | | | |
| | - Eksplorasi, Pemanfaatan, Pengembangan, Pengujian Agensia Pengendali Hayati Tanaman Perkebunan | | | |
| | - Fasilitasi Teknis Dukungan Pengawasan dan Pengujian Benih dan Teknologi Proteksi Tanaman Perkebunan | | | |
| 1781.001 | Pengawasan dan Pengujian Mutu Benih Tanaman Perkebunan | 0 0 | 88,087,077.0000 Batang | 2.071.010 |
| 1781.002 | Pengembangan Teknologi Proteksi Tanaman Perkebunan | 0 0 | 45.0000 Paket Teknologi | 2.103.575 |
| 1781.003 | Fasilitasi Teknis Dukungan Pengujian dan Pengawasan Mutu Benih serta Penyiapan Teknologi Proteksi Tanaman Perkebunan | 0 0 | 48.0000 Bulan | 1.167.039 |
| 1781.950 | Layanan Dukungan Manajemen Eselon I | 0 0 | 24.0000 Layanan | 6.392.024 |
| 1781.951 | Layanan Internal (Overhead) | 0 0 | 70.0000 Layanan | 3.521.540 |
| 1781.994 | Layanan Perkantoran | 0 0 | 12.0000 Bulan | 50.325.285 |
| 5888 | Pengembangan Tanaman Semusim dan Rempah | | | 103.189.450 |
| | - Fasilitasi Teknis Pengembangan tanaman Semusim dan Rempah | | | |
| | - Terlaksananya Pengembangan Tanaman Semusim dan Rempah (Cengkeh, Pala, Lada, Nilam, Kapas, Tembakau) | | | |
| | - Luas Areal Tebu | | | |
| | - Jumlah Bantuan Alat dan Mesin Budidaya Tebu | | | |
| 5888.001 | Pengembangan Tanaman Semusim Lainnya | 0 0 | 39.0000 Hektar | 556.880 |
| 5888.002 | Pengembangan Tanaman Rempah | 0 0 | 10,320.0000 Hektar | 27.679.905 |

KETENTUAN

DIPA Induk ini dituangkan lebih lanjut ke dalam DIPA Petikan dan DIPA Petikan dimaksud berlaku sebagai dokumen pelaksanaan kegiatan Satker.



**DAFTAR ISIAN PELAKSANAAN ANGGARAN (DIPA) INDUK
TAHUN ANGGARAN 2017
NOMOR : DIPA-018.05-0/2017**



DS:9078-6001-6376-7252

I. INFORMASI KINERJA DAN ANGGARAN PROGRAM

C. RINCIAN KINERJA PROGRAM DAN KEGIATAN :

(dalam ribuan rupiah)

| KODE | PROGRAM / OUTCOME / INDIKATOR KINERJA UTAMA / KEGIATAN / INDIKATOR KINERJA KEGIATAN / OUTPUT | | VOLUME / SATUAN | ALOKASI DANA |
|----------|--|-----|-----------------------|--------------|
| 5888.003 | Perluasan Tanaman Semusim dan Rempah di Lahan Kering | 0 0 | 950.0000 Hektar | 4.999.240 |
| 5888.004 | Fasilitasi Teknis Dukungan Pengembangan Tanaman Semusim dan Rempah | 0 0 | 277.2000 Bulan | 16.487.810 |
| 5888.005 | Pengembangan Tanaman Tebu | 0 0 | 2,000.0000 Hektar | 53.465.615 |
| 5889 | Dukungan Pengolahan dan Pemasaran Hasil Perkebunan | | | 28.981.900 |
| | - Pengembangan Pascapanen Komoditas Perkebunan | | | |
| | - Jumlah fasilitasi pengolahan dan pemasaran hasil perkebunan | | | |
| | - Jumlah pertemuan fasilitasi pengolahan dan pemasaran hasil perkebunan | | | |
| | - Jumlah kelompok tani (KT) penerima alat pascapanen perkebunan | | | |
| | - Jumlah bantuan alat pengolahan perkebunan | | | |
| | - Pengembangan Pengolahan Hasil Perkebunan | | | |
| | - Pembinaan usaha perkebunan | | | |
| | - Pembinaan penerapan standar dan sistem jaminan mutu keamanan pangan bagi pelaku usaha perkebunan | | | |
| | - Pengembangan pemasaran hasil perkebunan | | | |
| | - Fasilitasi Teknis Dukungan Pengolahan dan Pemasaran Hasil Perkebunan | | | |
| 5889.001 | Pengembangan Pascapanen Komoditas Perkebunan | 0 0 | 76.0000 Kelompok Tani | 12.520.075 |
| 5889.002 | Fasilitasi Teknis Dukungan Pengembangan Pengolahan dan Pemasaran Hasil Perkebunan | 0 0 | 12.0000 Bulan | 5.257.625 |
| 5889.003 | Pengembangan Pengolahan Hasil Perkebunan | 0 0 | 27.0000 Unit | 9.505.200 |
| 5889.004 | Pengembangan Penerapan Standarisasi, Mutu dan Pembinaan Usaha Perkebunan | 0 0 | 13.0000 Kegiatan | 862.000 |
| 5889.005 | Pengembangan Pemasaran Hasil Perkebunan | 0 0 | 19.0000 Kegiatan | 837.000 |
| 5890 | Dukungan Perbenihan Tanaman Perkebunan | | | 29.654.753 |
| | - Pengawasan mutu benih tanaman perkebunan | | | |
| | - Pengembangan sumber benih unggul tanaman perkebunan | | | |
| | - Pengembangan Kelembagaan Perbenihan Tanaman Perkebunan | | | |
| | - Fasilitasi Teknis Penyediaan Benih Tanaman Perkebunan | | | |
| 5890.001 | Penyediaan Benih Unggul Tanaman Perkebunan | 0 0 | 750.0000 Hektar | 12.252.370 |
| 5890.002 | Fasilitasi Teknis Dukungan Penyediaan Benih Unggul Tanaman Perkebunan | 0 0 | 420.0000 Bulan | 17.402.383 |

KETENTUAN

DIPA Induk ini dituangkan lebih lanjut ke dalam DIPA Petikan dan DIPA Petikan dimaksud berlaku sebagai dokumen pelaksanaan kegiatan Satker.


Jakarta, 07 Desember 2016

DIRJEN PERKEBUNAN

Ir. BAMBANG, MM
NIP 196511081991031010



**DAFTAR ISIAN PELAKSANAAN ANGGARAN (DIPA) INDUK
TAHUN ANGGARAN 2017
NOMOR : DIPA-018.05-0/2017**



II. RINCIAN ALOKASI ANGGARAN PER SATKER

A. IDENTITAS UNIT :

1. KEMENTERIAN NEGARA / LEMBAGA : 018 KEMENTERIAN PERTANIAN
2. UNIT ORGANISASI : 018.05 DITJEN PERKEBUNAN
3. PAGU : Rp.490.963.166.000
(EMPAT RATUS SEMBILAN PULUH MILIAR SEMBILAN RATUS ENAM PULUH TIGA JUTA SERATUS ENAM PULUH ENAM RIBU RUPIAH)

B. RINCIAN ALOKASI ANGGARAN PER SATKER

(dalam ribuan rupiah)


| NO | KODE | PROGRAM / PROPINSI / SATKER / SUMBER DANA | KP KD DK TP UB | JENIS BELANJA | | | | PAGU/TARGET PENDAPATAN | TERCATAT |
|----|-----------|---|----------------------------|---------------|-------------|-----------|----------------|---------------------------|----------|
| | | | | PEGAWAI | BARANG | MODAL | BANTUAN SOSIAL | | |
| 1 | 2 | 3 | 4 | 5 | 6 | 7 | 8 | 9=5+6+7+8 | 10 |
| | 018.05.08 | Program Peningkatan Produksi Komoditas Perkebunan Berkelanjutan | | 78.000.000 | 407.771.664 | 5.191.502 | 0 | 490.963.166 | 0 |
| | 01 | DKI JAKARTA | | 34.275.747 | 63.907.828 | 2.267.500 | 0 | 100.451.075 | 0 |
| | 238830 | DIREKTORAT JENDERAL PERKEBUNAN | KP | 34.275.747 | 63.907.828 | 2.267.500 | 0 | 100.451.075 | 0 |
| | A00 | RM | | 34.275.747 | 63.907.828 | 2.267.500 | 0 | 100.451.075 | 0 |
| | | Target Pendapatan | | | | | | 29.000 | |
| | 02 | JAWA BARAT | | 0 | 12.283.054 | 0 | 0 | 12.283.054 | 0 |
| | 029101 | DINAS PERKEBUNAN PROVINSI JAWA BARAT | DK | 0 | 1.041.519 | 0 | 0 | 1.041.519 | 0 |
| | A00 | RM | | 0 | 1.041.519 | 0 | 0 | 1.041.519 | 0 |
| | 029161 | DINAS PERKEBUNAN PROVINSI JAWA BARAT | TP | 0 | 11.241.535 | 0 | 0 | 11.241.535 | 0 |
| | A00 | RM | | 0 | 11.241.535 | 0 | 0 | 11.241.535 | 0 |
| | 03 | JAWA TENGAH | | 0 | 28.112.324 | 0 | 0 | 28.112.324 | 0 |
| | 039098 | DINAS PERKEBUNAN PROPINSI JAWA TENGAH | DK | 0 | 837.550 | 0 | 0 | 837.550 | 0 |
| | A00 | RM | | 0 | 837.550 | 0 | 0 | 837.550 | 0 |
| | 039153 | DINAS PERKEBUNAN PROPINSI JAWA TENGAH | TP | 0 | 27.274.774 | 0 | 0 | 27.274.774 | 0 |
| | A00 | RM | | 0 | 27.274.774 | 0 | 0 | 27.274.774 | 0 |
| | 04 | DI YOGYAKARTA | | 0 | 4.024.794 | 0 | 0 | 4.024.794 | 0 |
| | 049058 | DINAS KEHUTANAN DAN PERKEBUNAN PROV D.I.YOGYAKARTA | DK | 0 | 968.310 | 0 | 0 | 968.310 | 0 |
| | A00 | RM | | 0 | 968.310 | 0 | 0 | 968.310 | 0 |
| | 049089 | DINAS KEHUTANAN DAN PERKEBUNAN PROV D.I.YOGYAKARTA | TP | 0 | 3.056.484 | 0 | 0 | 3.056.484 | 0 |

KETENTUAN

DIPA Induk ini dituangkan lebih lanjut ke dalam DIPA Petikan dan DIPA Petikan dimaksud berlaku sebagai dokumen pelaksanaan kegiatan Satker.



**DAFTAR ISIAN PELAKSANAAN ANGGARAN (DIPA) INDUK
TAHUN ANGGARAN 2017
NOMOR : DIPA-018.05-0/2017**



II. RINCIAN ALOKASI ANGGARAN PER SATKER

A. IDENTITAS UNIT :

1. KEMENTERIAN NEGARA / LEMBAGA : 018 KEMENTERIAN PERTANIAN
2. UNIT ORGANISASI : 018.05 DITJEN PERKEBUNAN
3. PAGU : Rp.490.963.166.000
(EMPAT RATUS SEMBILAN PULUH MILIAR SEMBILAN RATUS ENAM PULUH TIGA JUTA SERATUS ENAM PULUH ENAM RIBU RUPIAH)

B. RINCIAN ALOKASI ANGGARAN PER SATKER

(dalam ribuan rupiah)


| NO | KODE | PROGRAM / PROPINSI / SATKER / SUMBER DANA | KP KD DK TP UB | JENIS BELANJA | | | | PAGU/TARGET PENDAPATAN | TERCATAT |
|----|--------|--|----------------------------|---------------|------------|---------|----------------|---------------------------|----------|
| | | | | PEGAWAI | BARANG | MODAL | BANTUAN SOSIAL | | |
| 1 | 2 | 3 | 4 | 5 | 6 | 7 | 8 | 9=5+6+7+8 | 10 |
| | A00 | RM | | 0 | 3.056.484 | 0 | 0 | 3.056.484 | 0 |
| | 05 | JAWA TIMUR | | 12.165.295 | 41.124.641 | 654.463 | 0 | 53.944.399 | 0 |
| | 059114 | DINAS PERKEBUNAN PROVINSI JAWA TIMUR | DK | 0 | 819.110 | 0 | 0 | 819.110 | 0 |
| | A00 | RM | | 0 | 819.110 | 0 | 0 | 819.110 | 0 |
| | 059180 | DINAS PERKEBUNAN PROVINSI JAWA TIMUR | TP | 0 | 34.588.035 | 0 | 0 | 34.588.035 | 0 |
| | A00 | RM | | 0 | 34.588.035 | 0 | 0 | 34.588.035 | 0 |
| | 567338 | BALAI BESAR PERBENIHAN DAN PROTEKSI TANAMAN PERKEBUNAN (BBP2TP) SURABAYA | KD | 12.165.295 | 5.717.496 | 654.463 | 0 | 18.537.254 | 0 |
| | A00 | RM | | 12.165.295 | 5.605.416 | 634.463 | 0 | 18.405.174 | 0 |
| | D00 | PNBP | | 0 | 112.080 | 20.000 | 0 | 132.080 | 0 |
| | | Target Pendapatan | | | | | | 165.100 | |
| | 06 | ACEH | | 0 | 10.742.740 | 0 | 0 | 10.742.740 | 0 |
| | 060100 | DINAS PERKEBUNAN PROVINSI ACEH | DK | 0 | 957.465 | 0 | 0 | 957.465 | 0 |
| | A00 | RM | | 0 | 957.465 | 0 | 0 | 957.465 | 0 |
| | 060102 | DINAS PERKEBUNAN PROVINSI ACEH | TP | 0 | 9.785.275 | 0 | 0 | 9.785.275 | 0 |
| | A00 | RM | | 0 | 9.785.275 | 0 | 0 | 9.785.275 | 0 |
| | 07 | SUMATERA UTARA | | 16.405.260 | 13.333.859 | 400.000 | 0 | 30.139.119 | 0 |
| | 079077 | DINAS PERKEBUNAN PROV SUMATERA UTARA | DK | 0 | 813.060 | 0 | 0 | 813.060 | 0 |
| | A00 | RM | | 0 | 813.060 | 0 | 0 | 813.060 | 0 |
| | 079126 | DINAS PERKEBUNAN PROV SUMATERA UTARA | TP | 0 | 4.533.375 | 0 | 0 | 4.533.375 | 0 |

KETENTUAN

DIPA Induk ini dituangkan lebih lanjut ke dalam DIPA Petikan dan DIPA Petikan dimaksud berlaku sebagai dokumen pelaksanaan kegiatan Satker.



**DAFTAR ISIAN PELAKSANAAN ANGGARAN (DIPA) INDUK
TAHUN ANGGARAN 2017
NOMOR : DIPA-018.05-0/2017**



II. RINCIAN ALOKASI ANGGARAN PER SATKER

A. IDENTITAS UNIT :

1. KEMENTERIAN NEGARA / LEMBAGA : 018 KEMENTERIAN PERTANIAN
2. UNIT ORGANISASI : 018.05 DITJEN PERKEBUNAN
3. PAGU : Rp.490.963.166.000
(EMPAT RATUS SEMBILAN PULUH MILIAR SEMBILAN RATUS ENAM PULUH TIGA JUTA SERATUS ENAM PULUH ENAM RIBU RUPIAH)

B. RINCIAN ALOKASI ANGGARAN PER SATKER

(dalam ribuan rupiah)

| NO | KODE | PROGRAM / PROPINSI / SATKER / SUMBER DANA | KP KD DK TP UB | JENIS BELANJA | | | | PAGU/TARGET PENDAPATAN | TERCATAT |
|----|--------|---|----------------------------|---------------|--------------|-------------|----------------------|---------------------------|----------|
| | | | | PEGAWAI 51 | BARANG 52 | MODAL 53 | BANTUAN SOSIAL 57 | | |
| 1 | 2 | 3 | 4 | 5 | 6 | 7 | 8 | 9=5+6+7+8 | 10 |
| | A00 | RM | | 0 | 4.533.375 | 0 | 0 | 4.533.375 | 0 |
| | 567408 | BALAI BESAR PERBENIHAN DAN PROTEKSI TANAMAN PERKEBUNAN (BBP2TP) MEDAN | KD | 16.405.260 | 7.987.424 | 400.000 | 0 | 24.792.684 | 0 |
| | A00 | RM | | 16.405.260 | 7.339.074 | 400.000 | 0 | 24.144.334 | 0 |
| | D00 | PNBP | | 0 | 648.350 | 0 | 0 | 648.350 | 0 |
| | | Target Pendapatan | | | | | | 810.437 | |
| | 08 | SUMATERA BARAT | | 0 | 13.291.629 | 0 | 0 | 13.291.629 | 0 |
| | 089083 | DINAS PERKEBUNAN PROV SUMATERA BARAT | DK | 0 | 671.430 | 0 | 0 | 671.430 | 0 |
| | A00 | RM | | 0 | 671.430 | 0 | 0 | 671.430 | 0 |
| | 089132 | DINAS PERKEBUNAN PROV SUMATERA BARAT | TP | 0 | 12.620.199 | 0 | 0 | 12.620.199 | 0 |
| | A00 | RM | | 0 | 12.620.199 | 0 | 0 | 12.620.199 | 0 |
| | 09 | RIAU | | 0 | 4.485.491 | 0 | 0 | 4.485.491 | 0 |
| | 099270 | DINAS PERKEBUNAN PROVINSI RIAU | DK | 0 | 1.091.635 | 0 | 0 | 1.091.635 | 0 |
| | A00 | RM | | 0 | 1.091.635 | 0 | 0 | 1.091.635 | 0 |
| | 099316 | DINAS PERKEBUNAN PROVINSI RIAU | TP | 0 | 3.393.856 | 0 | 0 | 3.393.856 | 0 |
| | A00 | RM | | 0 | 3.393.856 | 0 | 0 | 3.393.856 | 0 |
| | 10 | JAMBI | | 0 | 8.631.686 | 0 | 0 | 8.631.686 | 0 |
| | 109071 | DINAS PERKEBUNAN PROPINSI JAMBI | DK | 0 | 662.510 | 0 | 0 | 662.510 | 0 |
| | A00 | RM | | 0 | 662.510 | 0 | 0 | 662.510 | 0 |
| | 109120 | DINAS PERKEBUNAN PROPINSI JAMBI | TP | 0 | 7.969.176 | 0 | 0 | 7.969.176 | 0 |

KETENTUAN

DIPA Induk ini dituangkan lebih lanjut ke dalam DIPA Petikan dan DIPA Petikan dimaksud berlaku sebagai dokumen pelaksanaan kegiatan Satker.



DAFTAR ISIAN PELAKSANAAN ANGGARAN (DIPA) INDUK
TAHUN ANGGARAN 2017
NOMOR : DIPA-018.05-0/2017



II. RINCIAN ALOKASI ANGGARAN PER SATKER

A. IDENTITAS UNIT :

1. KEMENTERIAN NEGARA / LEMBAGA : 018 KEMENTERIAN PERTANIAN
2. UNIT ORGANISASI : 018.05 DITJEN PERKEBUNAN
3. PAGU : Rp.490.963.166.000

(EMPAT RATUS SEMBILAN PULUH MILIAR SEMBILAN RATUS ENAM PULUH TIGA JUTA SERATUS ENAM PULUH ENAM RIBU RUPIAH)

B. RINCIAN ALOKASI ANGGARAN PER SATKER

(dalam ribuan rupiah)

| NO | KODE | PROGRAM / PROPINSI / SATKER / SUMBER DANA | KP KD DK TP UB | JENIS BELANJA | | | | PAGU/TARGET PENDAPATAN | TERCATAT |
|----|--------|---|----------------------------|---------------|------------|---------|----------------|---------------------------|----------|
| | | | | PEGAWAI | BARANG | MODAL | BANTUAN SOSIAL | | |
| 1 | 2 | 3 | 4 | 51 | 52 | 53 | 57 | 9=5+6+7+8 | 10 |
| | A00 | RM | | 0 | 7.969.176 | 0 | 0 | 7.969.176 | 0 |
| | 11 | SUMATERA SELATAN | | 0 | 21.820.294 | 0 | 0 | 21.820.294 | 0 |
| | 119081 | DINAS PERKEBUNAN PROVINSI SUMATERA SELATAN | DK | 0 | 1.200.420 | 0 | 0 | 1.200.420 | 0 |
| | A00 | RM | | 0 | 1.200.420 | 0 | 0 | 1.200.420 | 0 |
| | 119132 | DINAS PERKEBUNAN PROVINSI SUMATERA SELATAN | TP | 0 | 20.619.874 | 0 | 0 | 20.619.874 | 0 |
| | A00 | RM | | 0 | 20.619.874 | 0 | 0 | 20.619.874 | 0 |
| | 12 | LAMPUNG | | 0 | 10.453.868 | 0 | 0 | 10.453.868 | 0 |
| | 129072 | DINAS PERKEBUNAN PROVINSI LAMPUNG | DK | 0 | 495.240 | 0 | 0 | 495.240 | 0 |
| | A00 | RM | | 0 | 495.240 | 0 | 0 | 495.240 | 0 |
| | 129114 | DINAS PERKEBUNAN PROVINSI LAMPUNG | TP | 0 | 9.958.628 | 0 | 0 | 9.958.628 | 0 |
| | A00 | RM | | 0 | 9.958.628 | 0 | 0 | 9.958.628 | 0 |
| | 13 | KALIMANTAN BARAT | | 6.120.431 | 12.256.890 | 709.539 | 0 | 19.086.860 | 0 |
| | 139076 | DINAS PERKEBUNAN PROVINSI KALIMANTAN BARAT | DK | 0 | 875.435 | 0 | 0 | 875.435 | 0 |
| | A00 | RM | | 0 | 875.435 | 0 | 0 | 875.435 | 0 |
| | 139127 | DINAS PERKEBUNAN PROVINSI KALIMANTAN BARAT | TP | 0 | 6.987.339 | 0 | 0 | 6.987.339 | 0 |
| | A00 | RM | | 0 | 6.987.339 | 0 | 0 | 6.987.339 | 0 |
| | 567521 | BALAI PROTEKSI TANAMAN PERKEBUNAN PONTIANAK | KD | 6.120.431 | 4.394.116 | 709.539 | 0 | 11.224.086 | 0 |
| | A00 | RM | | 6.120.431 | 4.394.116 | 687.500 | 0 | 11.202.047 | 0 |
| | D00 | PNBP | | 0 | 0 | 22.039 | 0 | 22.039 | 0 |

KETENTUAN

DIPA Induk ini dituangkan lebih lanjut ke dalam DIPA Petikan dan DIPA Petikan dimaksud berlaku sebagai dokumen pelaksanaan kegiatan Satker.



**DAFTAR ISIAN PELAKSANAAN ANGGARAN (DIPA) INDUK
TAHUN ANGGARAN 2017
NOMOR : DIPA-018.05-0/2017**



II. RINCIAN ALOKASI ANGGARAN PER SATKER

A. IDENTITAS UNIT :

1. KEMENTERIAN NEGARA / LEMBAGA : 018 KEMENTERIAN PERTANIAN
2. UNIT ORGANISASI : 018.05 DITJEN PERKEBUNAN
3. PAGU : Rp.490.963.166.000
(EMPAT RATUS SEMBILAN PULUH MILIAR SEMBILAN RATUS ENAM PULUH TIGA JUTA SERATUS ENAM PULUH ENAM RIBU RUPIAH)

B. RINCIAN ALOKASI ANGGARAN PER SATKER

(dalam ribuan rupiah)

| NO | KODE | PROGRAM / PROPINSI / SATKER / SUMBER DANA | KP KD DK TP UB | JENIS BELANJA | | | | PAGU/TARGET PENDAPATAN | TERCATAT |
|----|--------|---|----------------------------|---------------|------------|-------|----------------|---------------------------|----------|
| | | | | PEGAWAI | BARANG | MODAL | BANTUAN SOSIAL | | |
| 1 | 2 | 3 | 4 | 5 | 6 | 7 | 8 | 9=5+6+7+8 | 10 |
| | | Target Pendapatan | | | | | | 30.488 | |
| | 14 | KALIMANTAN TENGAH | | 0 | 10.795.808 | 0 | 0 | 10.795.808 | 0 |
| | 149067 | DINAS PERKEBUNAN PROVINSI KALIMANTAN TENGAH | DK | 0 | 832.410 | 0 | 0 | 832.410 | 0 |
| | A00 | RM | | 0 | 832.410 | 0 | 0 | 832.410 | 0 |
| | 149116 | DINAS PERKEBUNAN PROVINSI KALIMANTAN TENGAH | TP | 0 | 9.963.398 | 0 | 0 | 9.963.398 | 0 |
| | A00 | RM | | 0 | 9.963.398 | 0 | 0 | 9.963.398 | 0 |
| | 15 | KALIMANTAN SELATAN | | 0 | 6.323.116 | 0 | 0 | 6.323.116 | 0 |
| | 159064 | DINAS PERKEBUNAN PROP.KALIMANTAN SELATAN | DK | 0 | 764.410 | 0 | 0 | 764.410 | 0 |
| | A00 | RM | | 0 | 764.410 | 0 | 0 | 764.410 | 0 |
| | 159109 | DINAS PERKEBUNAN PROP.KALIMANTAN SELATAN | TP | 0 | 5.558.706 | 0 | 0 | 5.558.706 | 0 |
| | A00 | RM | | 0 | 5.558.706 | 0 | 0 | 5.558.706 | 0 |
| | 16 | KALIMANTAN TIMUR | | 0 | 4.103.839 | 0 | 0 | 4.103.839 | 0 |
| | 169066 | DINAS PERKEBUNAN PROVINSI KALIMANTAN TIMUR | DK | 0 | 707.535 | 0 | 0 | 707.535 | 0 |
| | A00 | RM | | 0 | 707.535 | 0 | 0 | 707.535 | 0 |
| | 169114 | DINAS PERKEBUNAN PROVINSI KALIMANTAN TIMUR | TP | 0 | 3.396.304 | 0 | 0 | 3.396.304 | 0 |
| | A00 | RM | | 0 | 3.396.304 | 0 | 0 | 3.396.304 | 0 |
| | 17 | SULAWESI UTARA | | 0 | 9.966.065 | 0 | 0 | 9.966.065 | 0 |
| | 179062 | DINAS PERKEBUNAN PROPINSI SULAWESI UTARA | DK | 0 | 687.460 | 0 | 0 | 687.460 | 0 |
| | A00 | RM | | 0 | 687.460 | 0 | 0 | 687.460 | 0 |

KETENTUAN

DIPA Induk ini dituangkan lebih lanjut ke dalam DIPA Petikan dan DIPA Petikan dimaksud berlaku sebagai dokumen pelaksanaan kegiatan Satker.



**DAFTAR ISIAN PELAKSANAAN ANGGARAN (DIPA) INDUK
TAHUN ANGGARAN 2017
NOMOR : DIPA-018.05-0/2017**



II. RINCIAN ALOKASI ANGGARAN PER SATKER

A. IDENTITAS UNIT :

1. KEMENTERIAN NEGARA / LEMBAGA : 018 KEMENTERIAN PERTANIAN
2. UNIT ORGANISASI : 018.05 DITJEN PERKEBUNAN
3. PAGU : Rp.490.963.166.000
(EMPAT RATUS SEMBILAN PULUH MILIAR SEMBILAN RATUS ENAM PULUH TIGA JUTA SERATUS ENAM PULUH ENAM RIBU RUPIAH)

B. RINCIAN ALOKASI ANGGARAN PER SATKER

(dalam ribuan rupiah)

| NO | KODE | PROGRAM / PROPINSI / SATKER / SUMBER DANA | KP KD DK TP UB | JENIS BELANJA | | | | PAGU/TARGET PENDAPATAN | TERCATAT |
|----|--------|---|----------------------------|---------------|------------|-----------|----------------|---------------------------|----------|
| | | | | PEGAWAI | BARANG | MODAL | BANTUAN SOSIAL | | |
| 1 | 2 | 3 | 4 | 5 | 6 | 7 | 8 | 9=5+6+7+8 | 10 |
| | 179105 | DINAS PERKEBUNAN PROPINSI SULAWESI UTARA | TP | 0 | 9.278.605 | 0 | 0 | 9.278.605 | 0 |
| | A00 | RM | | 0 | 9.278.605 | 0 | 0 | 9.278.605 | 0 |
| | 18 | SULAWESI TENGAH | | 0 | 11.252.269 | 0 | 0 | 11.252.269 | 0 |
| | 189084 | DINAS PERKEBUNAN PROVINSI SULAWESI TENGAH | DK | 0 | 569.885 | 0 | 0 | 569.885 | 0 |
| | A00 | RM | | 0 | 569.885 | 0 | 0 | 569.885 | 0 |
| | 189133 | DINAS PERKEBUNAN PROVINSI SULAWESI TENGAH | TP | 0 | 10.682.384 | 0 | 0 | 10.682.384 | 0 |
| | A00 | RM | | 0 | 10.682.384 | 0 | 0 | 10.682.384 | 0 |
| | 19 | SULAWESI SELATAN | | 0 | 16.927.342 | 0 | 0 | 16.927.342 | 0 |
| | 199078 | DINAS PERKEBUNAN PROPINSI SULAWESI SELATAN | DK | 0 | 1.182.402 | 0 | 0 | 1.182.402 | 0 |
| | A00 | RM | | 0 | 1.182.402 | 0 | 0 | 1.182.402 | 0 |
| | 199127 | DINAS PERKEBUNAN PROPINSI SULAWESI SELATAN | TP | 0 | 15.744.940 | 0 | 0 | 15.744.940 | 0 |
| | A00 | RM | | 0 | 15.744.940 | 0 | 0 | 15.744.940 | 0 |
| | 20 | SULAWESI TENGGARA | | 0 | 13.213.386 | 0 | 0 | 13.213.386 | 0 |
| | 209008 | DINAS PERKEBUNAN & HORTIKULTURA PROP. SULAWESI TENGGARA | DK | 0 | 532.360 | 0 | 0 | 532.360 | 0 |
| | A00 | RM | | 0 | 532.360 | 0 | 0 | 532.360 | 0 |
| | 209109 | DINAS PERKEBUNAN & HORTIKULTURA PROP. SULAWESI TENGGARA | TP | 0 | 12.681.026 | 0 | 0 | 12.681.026 | 0 |
| | A00 | RM | | 0 | 12.681.026 | 0 | 0 | 12.681.026 | 0 |
| | 21 | MALUKU | | 9.033.267 | 11.291.726 | 1.160.000 | 0 | 21.484.993 | 0 |
| | 219001 | DINAS PERTANIAN PROVINSI MALUKU | DK | 0 | 371.710 | 0 | 0 | 371.710 | 0 |

KETENTUAN

DIPA Induk ini dituangkan lebih lanjut ke dalam DIPA Petikan dan DIPA Petikan dimaksud berlaku sebagai dokumen pelaksanaan kegiatan Satker.



DAFTAR ISI AN PELAKSANAAN ANGGARAN (DIPA) INDUK
TAHUN ANGGARAN 2017
NOMOR : DIPA-018.05-0/2017



II. RINCIAN ALOKASI ANGGARAN PER SATKER

A. IDENTITAS UNIT :

1. KEMENTERIAN NEGARA / LEMBAGA : 018 KEMENTERIAN PERTANIAN
2. UNIT ORGANISASI : 018.05 DITJEN PERKEBUNAN
3. PAGU : Rp.490.963.166.000
(EMPAT RATUS SEMBILAN PULUH MILIAR SEMBILAN RATUS ENAM PULUH TIGA JUTA SERATUS ENAM PULUH ENAM RIBU RUPIAH)

B. RINCIAN ALOKASI ANGGARAN PER SATKER

(dalam ribuan rupiah)

| NO | KODE | PROGRAM / PROPINSI / SATKER / SUMBER DANA | KP KD DK TP UB | JENIS BELANJA | | | | PAGU/TARGET PENDAPATAN | TERCATAT |
|----|--------|---|----------------------------|---------------|------------|-----------|----------------|---------------------------|----------|
| | | | | PEGAWAI | BARANG | MODAL | BANTUAN SOSIAL | | |
| 1 | 2 | 3 | 4 | 5 | 6 | 7 | 8 | 9=5+6+7+8 | 10 |
| | A00 | RM | | 0 | 371.710 | 0 | 0 | 371.710 | 0 |
| | 219092 | DINAS PERTANIAN PROVINSI MALUKU | TP | 0 | 6.218.852 | 0 | 0 | 6.218.852 | 0 |
| | A00 | RM | | 0 | 6.218.852 | 0 | 0 | 6.218.852 | 0 |
| | 567717 | BALAI BESAR PERBENIHAN DAN PROTEKSI TANAMAN PERKEBUNAN (BBP2TP) AMBON | KD | 9.033.267 | 4.701.164 | 1.160.000 | 0 | 14.894.431 | 0 |
| | A00 | RM | | 9.033.267 | 4.657.244 | 1.160.000 | 0 | 14.850.511 | 0 |
| | D00 | PNBP | | 0 | 43.920 | 0 | 0 | 43.920 | 0 |
| | | Target Pendapatan | | | | | | 54.900 | |
| | 22 | BALI | | 0 | 10.038.596 | 0 | 0 | 10.038.596 | 0 |
| | 229061 | DINAS PERKEBUNAN PROVINSI BALI | DK | 0 | 669.985 | 0 | 0 | 669.985 | 0 |
| | A00 | RM | | 0 | 669.985 | 0 | 0 | 669.985 | 0 |
| | 229101 | DINAS PERKEBUNAN PROVINSI BALI | TP | 0 | 9.368.611 | 0 | 0 | 9.368.611 | 0 |
| | A00 | RM | | 0 | 9.368.611 | 0 | 0 | 9.368.611 | 0 |
| | 23 | NUSA TENGGARA BARAT | | 0 | 7.545.326 | 0 | 0 | 7.545.326 | 0 |
| | 239072 | DINAS PERKEBUNAN PROV. NUSA TENGGARA BARAT | DK | 0 | 501.690 | 0 | 0 | 501.690 | 0 |
| | A00 | RM | | 0 | 501.690 | 0 | 0 | 501.690 | 0 |
| | 239128 | DINAS PERKEBUNAN PROV. NUSA TENGGARA BARAT | TP | 0 | 7.043.636 | 0 | 0 | 7.043.636 | 0 |
| | A00 | RM | | 0 | 7.043.636 | 0 | 0 | 7.043.636 | 0 |
| | 24 | NUSA TENGGARA TIMUR | | 0 | 9.675.619 | 0 | 0 | 9.675.619 | 0 |
| | 249031 | DINAS PERTANIAN DAN PERKEBUNAN PROVINSI NUSA TENGGARA TIMUR | DK | 0 | 720.410 | 0 | 0 | 720.410 | 0 |

KETENTUAN

DIPA Induk ini dituangkan lebih lanjut ke dalam DIPA Petikan dan DIPA Petikan dimaksud berlaku sebagai dokumen pelaksanaan kegiatan Satker.



DAFTAR ISIAN PELAKSANAAN ANGGARAN (DIPA) INDUK
TAHUN ANGGARAN 2017
NOMOR : DIPA-018.05-0/2017



II. RINCIAN ALOKASI ANGGARAN PER SATKER

A. IDENTITAS UNIT :

1. KEMENTERIAN NEGARA / LEMBAGA : 018 KEMENTERIAN PERTANIAN
2. UNIT ORGANISASI : 018.05 DITJEN PERKEBUNAN
3. PAGU : Rp.490.963.166.000
(EMPAT RATUS SEMBILAN PULUH MILIAR SEMBILAN RATUS ENAM PULUH TIGA JUTA SERATUS ENAM PULUH ENAM RIBU RUPIAH)

B. RINCIAN ALOKASI ANGGARAN PER SATKER

(dalam ribuan rupiah)


| NO | KODE | PROGRAM / PROPINSI / SATKER / SUMBER DANA | KP KD DK TP UB | JENIS BELANJA | | | | PAGU/TARGET PENDAPATAN | TERCATAT |
|----|--------|---|----------------------------|---------------|------------|-------|----------------|---------------------------|----------|
| | | | | PEGAWAI | BARANG | MODAL | BANTUAN SOSIAL | | |
| 1 | 2 | 3 | 4 | 5 | 6 | 7 | 8 | 9=5+6+7+8 | 10 |
| | A00 | RM | | 0 | 720.410 | 0 | 0 | 720.410 | 0 |
| | 249160 | DINAS PERTANIAN DAN PERKEBUNAN PROVINSI NUSA TENGGARA TIMUR | TP | 0 | 8.955.209 | 0 | 0 | 8.955.209 | 0 |
| | A00 | RM | | 0 | 8.955.209 | 0 | 0 | 8.955.209 | 0 |
| | 25 | PAPUA | | 0 | 4.527.440 | 0 | 0 | 4.527.440 | 0 |
| | 259060 | DINAS PERKEBUNAN PROVINSI PAPUA | DK | 0 | 698.785 | 0 | 0 | 698.785 | 0 |
| | A00 | RM | | 0 | 698.785 | 0 | 0 | 698.785 | 0 |
| | 259099 | DINAS PERKEBUNAN PROVINSI PAPUA | TP | 0 | 3.828.655 | 0 | 0 | 3.828.655 | 0 |
| | A00 | RM | | 0 | 3.828.655 | 0 | 0 | 3.828.655 | 0 |
| | 26 | BENGGULU | | 0 | 8.308.248 | 0 | 0 | 8.308.248 | 0 |
| | 269065 | DINAS PERKEBUNAN PROVINSI BENGKULU | DK | 0 | 510.805 | 0 | 0 | 510.805 | 0 |
| | A00 | RM | | 0 | 510.805 | 0 | 0 | 510.805 | 0 |
| | 269111 | DINAS PERKEBUNAN PROVINSI BENGKULU | TP | 0 | 7.797.443 | 0 | 0 | 7.797.443 | 0 |
| | A00 | RM | | 0 | 7.797.443 | 0 | 0 | 7.797.443 | 0 |
| | 28 | MALUKU UTARA | | 0 | 13.947.052 | 0 | 0 | 13.947.052 | 0 |
| | 289035 | DINAS PERTANIAN PROVINSI MALUKU UTARA | DK | 0 | 802.460 | 0 | 0 | 802.460 | 0 |
| | A00 | RM | | 0 | 802.460 | 0 | 0 | 802.460 | 0 |
| | 289105 | DINAS PERTANIAN PROVINSI MALUKU UTARA | TP | 0 | 13.144.592 | 0 | 0 | 13.144.592 | 0 |
| | A00 | RM | | 0 | 13.144.592 | 0 | 0 | 13.144.592 | 0 |
| | 29 | BANTEN | | 0 | 2.917.377 | 0 | 0 | 2.917.377 | 0 |

KETENTUAN

DIPA Induk ini dituangkan lebih lanjut ke dalam DIPA Petikan dan DIPA Petikan dimaksud berlaku sebagai dokumen pelaksanaan kegiatan Satker.



**DAFTAR ISI AN PELAKSANAAN ANGGARAN (DIPA) INDUK
TAHUN ANGGARAN 2017
NOMOR : DIPA-018.05-0/2017**



II. RINCIAN ALOKASI ANGGARAN PER SATKER

A. IDENTITAS UNIT :

1. KEMENTERIAN NEGARA / LEMBAGA : 018 KEMENTERIAN PERTANIAN
2. UNIT ORGANISASI : 018.05 DITJEN PERKEBUNAN
3. PAGU : Rp.490.963.166.000
(EMPAT RATUS SEMBILAN PULUH MILIAR SEMBILAN RATUS ENAM PULUH TIGA JUTA SERATUS ENAM PULUH ENAM RIBU RUPIAH)

B. RINCIAN ALOKASI ANGGARAN PER SATKER

(dalam ribuan rupiah)


| NO | KODE | PROGRAM / PROPINSI / SATKER / SUMBER DANA | KP KD DK TP UB | JENIS BELANJA | | | | PAGU/TARGET PENDAPATAN | TERCATAT |
|----|--------|---|----------------------------|---------------|-----------|-------|----------------|---------------------------|----------|
| | | | | PEGAWAI | BARANG | MODAL | BANTUAN SOSIAL | | |
| 1 | 2 | 3 | 4 | 5 | 6 | 7 | 8 | 9=5+6+7+8 | 10 |
| | 299347 | DINAS KEHUTANAN DAN PERKEBUNAN PROP. BANTEN | DK | 0 | 396.420 | 0 | 0 | 396.420 | 0 |
| | A00 | RM | | 0 | 396.420 | 0 | 0 | 396.420 | 0 |
| | 299382 | DINAS KEHUTANAN DAN PERKEBUNAN PROP. BANTEN | TP | 0 | 2.520.957 | 0 | 0 | 2.520.957 | 0 |
| | A00 | RM | | 0 | 2.520.957 | 0 | 0 | 2.520.957 | 0 |
| | 30 | KEPULAUAN BANGKA BELITUNG | | 0 | 6.513.086 | 0 | 0 | 6.513.086 | 0 |
| | 309033 | DINAS PERTANIAN, PERKEBUNAN DAN PETERNAKAN PROVINSI KEPULAUAN BANGKA BELITUNG | DK | 0 | 284.110 | 0 | 0 | 284.110 | 0 |
| | A00 | RM | | 0 | 284.110 | 0 | 0 | 284.110 | 0 |
| | 309165 | DINAS PERTANIAN, PERKEBUNAN DAN PETERNAKAN PROVINSI KEPULAUAN BANGKA BELITUNG | TP | 0 | 6.228.976 | 0 | 0 | 6.228.976 | 0 |
| | A00 | RM | | 0 | 6.228.976 | 0 | 0 | 6.228.976 | 0 |
| | 31 | GORONTALO | | 0 | 3.530.499 | 0 | 0 | 3.530.499 | 0 |
| | 319057 | DINAS PETERNAKAN DAN PERKEBUNAN PROVINSI GORONTALO | DK | 0 | 624.385 | 0 | 0 | 624.385 | 0 |
| | A00 | RM | | 0 | 624.385 | 0 | 0 | 624.385 | 0 |
| | 319090 | DINAS PETERNAKAN DAN PERKEBUNAN PROVINSI GORONTALO | TP | 0 | 2.906.114 | 0 | 0 | 2.906.114 | 0 |
| | A00 | RM | | 0 | 2.906.114 | 0 | 0 | 2.906.114 | 0 |
| | 32 | KEPULAUAN RIAU | | 0 | 650.246 | 0 | 0 | 650.246 | 0 |
| | 329027 | DINAS PERTANIAN, KEHUTANAN, DAN PETERNAKAN PROVINSI KEPULAUAN RIAU | DK | 0 | 244.120 | 0 | 0 | 244.120 | 0 |
| | A00 | RM | | 0 | 244.120 | 0 | 0 | 244.120 | 0 |
| | 329079 | DINAS PERTANIAN, KEHUTANAN, DAN PETERNAKAN PROVINSI KEPULAUAN RIAU | TP | 0 | 406.126 | 0 | 0 | 406.126 | 0 |
| | A00 | RM | | 0 | 406.126 | 0 | 0 | 406.126 | 0 |

KETENTUAN

DIPA Induk ini dituangkan lebih lanjut ke dalam DIPA Petikan dan DIPA Petikan dimaksud berlaku sebagai dokumen pelaksanaan kegiatan Satker.



DAFTAR ISI AN PELAKSANAAN ANGGARAN (DIPA) INDUK
TAHUN ANGGARAN 2017
NOMOR : DIPA-018.05-0/2017



II. RINCIAN ALOKASI ANGGARAN PER SATKER

A. IDENTITAS UNIT :

1. KEMENTERIAN NEGARA / LEMBAGA : 018 KEMENTERIAN PERTANIAN
2. UNIT ORGANISASI : 018.05 DITJEN PERKEBUNAN
3. PAGU : Rp.490.963.166.000
(EMPAT RATUS SEMBILAN PULUH MILIAR SEMBILAN RATUS ENAM PULUH TIGA JUTA SERATUS ENAM PULUH ENAM RIBU RUPIAH)

B. RINCIAN ALOKASI ANGGARAN PER SATKER

(dalam ribuan rupiah)


| NO | KODE | PROGRAM / PROPINSI / SATKER / SUMBER DANA | KP KD DK TP UB | JENIS BELANJA | | | | PAGU/TARGET PENDAPATAN | TERCATAT |
|----|--------|---|----------------------------|---------------|-------------|-----------|----------------|---------------------------|----------|
| | | | | PEGAWAI | BARANG | MODAL | BANTUAN SOSIAL | | |
| 1 | 2 | 3 | 4 | 5 | 6 | 7 | 8 | 9=5+6+7+8 | 10 |
| | 33 | PAPUA BARAT | | 0 | 3.619.501 | 0 | 0 | 3.619.501 | 0 |
| | 330023 | DINAS PERKEBUNAN PROVINSI PAPUA BARAT | DK | 0 | 239.980 | 0 | 0 | 239.980 | 0 |
| | A00 | RM | | 0 | 239.980 | 0 | 0 | 239.980 | 0 |
| | 330024 | DINAS PERKEBUNAN PROVINSI PAPUA BARAT | TP | 0 | 3.379.521 | 0 | 0 | 3.379.521 | 0 |
| | A00 | RM | | 0 | 3.379.521 | 0 | 0 | 3.379.521 | 0 |
| | 34 | SULAWESI BARAT | | 0 | 4.608.289 | 0 | 0 | 4.608.289 | 0 |
| | 340999 | DINAS PERKEBUNAN PROVINSI SULAWESI BARAT | DK | 0 | 507.110 | 0 | 0 | 507.110 | 0 |
| | A00 | RM | | 0 | 507.110 | 0 | 0 | 507.110 | 0 |
| | 341001 | DINAS PERKEBUNAN PROVINSI SULAWESI BARAT | TP | 0 | 4.101.179 | 0 | 0 | 4.101.179 | 0 |
| | A00 | RM | | 0 | 4.101.179 | 0 | 0 | 4.101.179 | 0 |
| | 35 | KALIMANTAN UTARA | | 0 | 3.547.736 | 0 | 0 | 3.547.736 | 0 |
| | 350036 | DINAS PERTANIAN, KEHUTANAN DAN KETAHANAN PANGAN PROVINSI KALIMANTAN UTARA | DK | 0 | 296.320 | 0 | 0 | 296.320 | 0 |
| | A00 | RM | | 0 | 296.320 | 0 | 0 | 296.320 | 0 |
| | 350037 | DINAS PERTANIAN, KEHUTANAN DAN KETAHANAN PANGAN PROVINSI KALIMANTAN UTARA | TP | 0 | 3.251.416 | 0 | 0 | 3.251.416 | 0 |
| | A00 | RM | | 0 | 3.251.416 | 0 | 0 | 3.251.416 | 0 |
| | | TOTAL | | 78.000.000 | 407.771.664 | 5.191.502 | 0 | 490.963.166 | 0 |
| | | RM | | 78.000.000 | 406.967.314 | 5.149.463 | 0 | 490.116.777 | 0 |
| | | PNBP | | 0 | 804.350 | 42.039 | 0 | 846.389 | 0 |

KETENTUAN

DIPA Induk ini dituangkan lebih lanjut ke dalam DIPA Petikan dan DIPA Petikan dimaksud berlaku sebagai dokumen pelaksanaan kegiatan Satker.



**DAFTAR ISIAN PELAKSANAAN ANGGARAN (DIPA) INDUK
TAHUN ANGGARAN 2017
NOMOR : DIPA-018.05-0/2017**



DS:9078-6001-6376-7252

II. RINCIAN ALOKASI ANGGARAN PER SATKER

A. IDENTITAS UNIT :

- 1. KEMENTERIAN NEGARA / LEMBAGA : 018 KEMENTERIAN PERTANIAN
- 2. UNIT ORGANISASI : 018.05 DITJEN PERKEBUNAN
- 3. PAGU : Rp.490.963.166.000
(EMPAT RATUS SEMBILAN PULUH MILIAR SEMBILAN RATUS ENAM PULUH TIGA JUTA SERATUS ENAM PULUH ENAM RIBU RUPIAH)

B. RINCIAN ALOKASI ANGGARAN PER SATKER

(dalam ribuan rupiah)

| NO | KODE | PROGRAM / PROPINSI / SATKER / SUMBER DANA | KP KD DK TP UB | JENIS BELANJA | | | | PAGU/TARGET PENDAPATAN | TERCATAT |
|----|------|---|----------------------------|---------------|--------|-------|----------------|---------------------------|----------|
| | | | | PEGAWAI | BARANG | MODAL | BANTUAN SOSIAL | | |
| 1 | 2 | 3 | 4 | 5 | 6 | 7 | 8 | 9=5+6+7+8 | 10 |
| | | PENDAPATAN | | | | | | 1.089.925 | |

KETENTUAN

DIPA Induk ini dituangkan lebih lanjut ke dalam DIPA Petikan dan DIPA Petikan dimaksud berlaku sebagai dokumen pelaksanaan kegiatan Satker.

Jakarta, 07 Desember 2016
DIRJEN PERKEBUNAN

Ir. BAMBANG, MM
NIP 196511081991031010



**DAFTAR ISIAN PELAKSANAAN ANGGARAN (DIPA) INDUK
TAHUN ANGGARAN 2017
NOMOR : DIPA-018.05-0/2017**



III. RENCANA PENARIKAN DANA DAN PERKIRAAN PENERIMAAN

A. IDENTITAS UNIT :

1. KEMENTERIAN NEGARA / LEMBAGA : 018 KEMENTERIAN PERTANIAN
2. UNIT ORGANISASI : 018.05 DITJEN PERKEBUNAN
3. PAGU : Rp.490.963.166.000
(EMPAT RATUS SEMBILAN PULUH MILIAR SEMBILAN RATUS ENAM PULUH TIGA JUTA SERATUS ENAM PULUH ENAM RIBU RUPIAH)

B. RENCANA PER PROGRAM

(dalam ribuan rupiah)

| NO | KODE | URAIAN PROGRAM | PAGU | JANUARI | PEBRUARI | MARET | APRIL | MEI | JUNI | JULI | AGUSTUS | SEPTEMBER | OKTOBER | NOPEMBER | DESEMBER |
|----|-----------|---|-------------|-----------|------------|------------|------------|------------|------------|------------|------------|------------|------------|------------|------------|
| 1 | 018.05.08 | Program Peningkatan Produksi Komoditas Perkebunan Berkelanjutan | | | | | | | | | | | | | |
| | | RENCANA PENARIKAN DANA | 490.963.166 | 8.327.990 | 13.104.885 | 19.848.327 | 28.967.224 | 29.860.408 | 35.836.023 | 53.121.426 | 51.405.044 | 57.574.724 | 53.755.002 | 62.089.715 | 77.072.398 |
| 2 | 018.05.10 | PERKIRAAN / TARGET PENDAPATAN | 1.037.017 | 0 | 0 | 0 | 0 | 0 | 0 | 0 | 0 | 0 | 0 | 0 | 1.037.017 |
| 3 | 018.05 | PERKIRAAN / TARGET PENDAPATAN | 52.908 | 0 | 0 | 0 | 0 | 0 | 0 | 0 | 0 | 0 | 0 | 0 | 52.908 |
| | | TOTAL RENCANA PENARIKAN DANA | 490.963.166 | 8.327.990 | 13.104.885 | 19.848.327 | 28.967.224 | 29.860.408 | 35.836.023 | 53.121.426 | 51.405.044 | 57.574.724 | 53.755.002 | 62.089.715 | 77.072.398 |
| | | TOTAL PERKIRAAN / TARGET PENDAPATAN | 1.089.925 | 0 | 0 | 0 | 0 | 0 | 0 | 0 | 0 | 0 | 0 | 0 | 1.089.925 |

Jakarta, 07 Desember 2016
DIRJEN PERKEBUNAN

Ir. BAMBANG, MM
NIP 196511081991031010