




**SURAT PENGESAHAN DAFTAR ISIAN PELAKSANAAN ANGGARAN (SP-DIPA) INDUK
TAHUN ANGGARAN 2015
NOMOR : SP DIPA-018.04-0/2015**



DS:1308-9370-2407-0800

A. DASAR HUKUM :

1. UU No. 17 Tahun 2003 tentang Keuangan Negara.
2. UU No. 1 Tahun 2004 tentang Perbendaharaan Negara.
3. UU No. 27 Tahun 2014 tentang APBN TA 2015.

B. DENGAN INI DISAHKAN ALOKASI ANGGARAN UNTUK :

- | | | |
|--------------------------------|---|----------------------------|
| 1. KEMENTERIAN NEGARA/ LEMBAGA | : | 018 KEMENTERIAN PERTANIAN |
| 2. UNIT ORGANISASI | : | 018.04 DITJEN HORTIKULTURA |
| 3. PAGU | : | Rp.629.094.900.000 |
- (ENAM RATUS DUA PULUH SEMBILAN MILIAR SEMBILAN PULUH EMPAT JUTA SEMBILAN RATUS RIBU RUPIAH)

C. PERNYATAAN SYARAT DAN KETENTUAN(DISCLAIMER) :


1. DIPA Induk yang telah disahkan ini lebih lanjut dituangkan kedalam DIPA Petikan untuk masing-masing Satker.
2. Pengesahan DIPA Induk sekaligus merupakan pengesahan DIPA Petikan.
3. DIPA Induk tidak berfungsi sebagai dasar pelaksanaan kegiatan atau dasar pencairan dana/pengesahan bagi Bendahara Umum Negara/Kuasa Bendahara Umum Negara.
4. Informasi mengenai Kuasa Pengguna Anggaran, Bendahara Pengeluaran dan Pejabat Penanda tangan SPM untuk masing-masing Satker terdapat pada DIPA Petikan.
5. Rencana Penarikan Dana dan Perkiraan Penerimaan yang tercantum dalam Halaman III DIPA Induk merupakan akumulasi rencana Penarikan Dana dan Perkiraan Penerimaan dari seluruh satker.
6. Tanggung jawab terhadap penggunaan dana yang tertuang dalam DIPA Induk sepenuhnya berada pada Pengguna Anggaran/Kuasa Pengguna Anggaran.
7. DIPA Induk ini berlaku sejak tanggal 1 Januari 2015 sampai dengan 31 Desember 2015.

Jakarta, 14 November 2014
A.N MENTERI KEUANGAN
DIREKTUR JENDERAL ANGGARAN

ASKOLANI
NIP.196606111992021001



**DAFTAR ISIAN PELAKSANAAN ANGGARAN (DIPA) INDUK
TAHUN ANGGARAN 2015
NOMOR : DIPA-018.04-0/2015**



DS:1308-9370-2407-0800

I. INFORMASI KINERJA DAN ANGGARAN PROGRAM

Halaman : 1 dari 8

A. IDENTITAS UNIT :

1. KEMENTERIAN NEGARA / LEMBAGA	:	018 KEMENTERIAN PERTANIAN
2. UNIT ORGANISASI	:	018.04 DITJEN HORTIKULTURA
3. PAGU	:	Rp.629.094.900.000 (ENAM RATUS DUA PULUH SEMBILAN MILIAR SEMBILAN PULUH EMPAT JUTA SEMBILAN RATUS RIBU RUPIAH)

B. KETERKAITAN DENGAN PROGRAM, SASARAN, STRATEGIS K/L, FUNGSI DAN PRIORITAS PEMBANGUNAN DALAM RKP :

(dalam ribuan rupiah)

1. PROGRAM	:	07 Program Peningkatan Produksi dan Produktivitas Hortikultura Ramah Lingkungan		629.094.900
2. SASARAN STRATEGIS	:	02 Meningkatnya ekspor dan substitusi impor produk pertanian		
	:	03 Meningkatnya ketersediaan bahan baku bio-industri dan bio-energi		
	:	04 Meningkatnya penyediaan infrastruktur pertanian		
3. FUNGSI	:	01 PELAYANAN UMUM		144.312.027
SUB FUNGSI	:	0190 PELAYANAN UMUM LAINNYA	144.312.027	
	:	04 EKONOMI		484.782.873
	:	0403 PERTANIAN, KEHUTANAN, PERIKANAN DAN KELAUTAN	484.782.873	
4. PRIORITAS	:			629.094.900
Non Prioritas	:	0 0 Non Prioritas		20.739.215
Prioritas Bidang	:	B 10 Bidang Sda dan Lingkungan Hidup		48.851.700
Prioritas Kementerian/Lembaga	:	KL 0 Prioritas Kementerian/Lembaga		144.312.027
Prioritas Nasional	:	N 05 Prioritas Ketahanan Pangan		253.582.193
Prioritas Nasional	:	N 09 Prioritas Lingkungan Hidup dan Pengelolaan Bencana		161.609.765

Jakarta, 14 November 2014
DIRJEN HORTIKULTURA

Dr. Ir. HASANUDDIN IBRAHIM, Sp.I
NIP 195810031982031001



**DAFTAR ISIAN PELAKSANAAN ANGGARAN (DIPA) INDUK
TAHUN ANGGARAN 2015
NOMOR : DIPA-018.04-0/2015**



I. INFORMASI KINERJA DAN ANGGARAN PROGRAM

C. RINCIAN KINERJA PROGRAM DAN KEGIATAN :

(dalam ribuan rupiah)

KODE	PROGRAM / OUTCOME / INDIKATOR KINERJA UTAMA / KEGIATAN / INDIKATOR KINERJA KEGIATAN / OUTPUT	VOLUME / SATUAN	ALOKASI DANA
018.04.07	<p>Program Peningkatan Produksi dan Produktivitas Hortikultura Ramah Lingkungan</p> <p>Meningkatnya Produksi, Produktivitas dan Mutu Produk Tanaman Hortikultura yang Aman Konsumsi, Berdaya Saing dan Berkelanjutan</p> <p>01 Produksi: Buah Tahunan dan Perdu (Ton)</p> <p>02 Produksi: Buah Semusim dan Merambat (Ton)</p> <p>03 Produksi: Buah Terna (Ton)</p> <p>04 Produksi: Sayuran Umbi (Ton)</p> <p>05 Produksi: Sayuran Daun (Ton)</p> <p>06 Produksi: Sayuran Buah (Ton)</p> <p>07 Produksi: Tan. Bunga/Daun Potong (Tangkai)</p> <p>08 Produksi: Tan. Pot dan Tan. Lansekap (Pohon)</p> <p>09 Produksi: Tan. Bunga Tabur (Kg)</p> <p>10 Produksi: Tanaman Obat Rimpang (Kg)</p> <p>11 Produksi: Tanaman Obat Non Rimpang (Kg)</p> <p>12 Produksi: Jamur (Kg)</p> <p>13 Laju Pertumbuhan Produksi : Buah Tahunan dan Perdu (%)</p> <p>14 Laju Pertumbuhan Produksi : Buah Semusim dan Merambat (%)</p> <p>15 Laju Pertumbuhan Produksi : Buah Terna (%)</p> <p>16 Laju Pertumbuhan Produksi : Sayuran Umbi (%)</p> <p>17 Laju Pertumbuhan Produksi : Sayuran Daun (%)</p> <p>18 Laju Pertumbuhan Produksi : Sayuran Buah (%)</p> <p>19 Laju Pertumbuhan Produksi : Tan. Bunga/Daun Potong (%)</p> <p>20 Laju Pertumbuhan Produksi : Tan. Pot dan Tan. Lansekap (%)</p> <p>21 Laju Pertumbuhan Produksi : Tan. Bunga Tabur (%)</p> <p>22 Laju Pertumbuhan Produksi : Tanaman Obat Rimpang (%)</p> <p>23 Laju Pertumbuhan Produksi : Tanaman Obat Non Rimpang (%)</p> <p>24 Laju Pertumbuhan Produksi : Jamur (%)</p> <p>25 Perbaikan Mutu Pengelolaan Kebun Tanaman Buah (Kebun)</p> <p>26 Perbaikan Mutu Pengelolaan Lahan Usaha Tanaman Florikultura (Lahan Usaha)</p> <p>27 Perbaikan Mutu Pengelolaan Lahan Usaha Tanaman Sayuran dan Obat (Lahan Usaha)</p>		629.094.900

KETENTUAN

DIPA Induk ini dituangkan lebih lanjut ke dalam DIPA Petikan dan DIPA Petikan dimaksud berlaku sebagai dokumen pelaksanaan kegiatan Satker.



**DAFTAR ISI PELAKSANAAN ANGGARAN (DIPA) INDUK
TAHUN ANGGARAN 2015
NOMOR : DIPA-018.04-0/2015**



I. INFORMASI KINERJA DAN ANGGARAN PROGRAM

C. RINCIAN KINERJA PROGRAM DAN KEGIATAN :

(dalam ribuan rupiah)

KODE	PROGRAM / OUTCOME / INDIKATOR KINERJA UTAMA / KEGIATAN / INDIKATOR KINERJA KEGIATAN / OUTPUT	VOLUME / SATUAN	ALOKASI DANA
28	Peningkatan Ketersediaan Benih Bermutu (%)		
29	Proporsi Luas Serangan OPT Utama Hortikultura Terhadap Total Luas Panen (%)		
30	Produksi: Buah Jeruk (Ton)		
31	Produksi: Buah Mangga(Ton)		
32	Produksi: Buah Manggis (Ton)		
33	Produksi: Buah Durian(Ton)		
34	Produksi: Buah Pisang(Ton)		
35	Produksi: Buah Pohon dan Perdu Lainnya (Ton)		
36	Produksi: Buah Semusim dan Merambat (Ton)		
37	Produksi: Buah Terna Lainnya (Ton)		
38	Produksi: Cabe (Ton)		
39	Produksi: Bawang Merah (Ton)		
40	Produksi: Kentang (Ton)		
41	Produksi: Jamur (Ton)		
42	Produksi: Sayuran Umbi Lainnya (Ton)		
43	Produksi: Sayuran Daun (Ton)		
44	Produksi: Sayuran Buah Lainnya (Ton)		
45	Produksi: Temulawak (Ton)		
46	Produksi: Tanaman Obat rimpang Lainnya (Ton)		
47	Produksi: Tanaman Obat Non Rimpang Lainnya (Ton)		
48	Produksi: Anggrek (Tangkai)		
49	Produksi: Krisan(Tangkai)		
50	Produksi: Tanaman Hias Bunga dan Daun Lainnya (Tangkai)		
51	Produksi: Tanaman Pot dan Tanaman Taman (Pohon)		
52	Produksi: Tanaman bunga Tabur (Melati) (Kg)		
53	Peningkatan Ketersediaan Benih Buah Bermutu (%)		
54	Peningkatan Ketersediaan Benih Sayur Bermutu (%)		
55	Peningkatan Ketersediaan Benih Tanaman Obat Bermutu (%)		
56	Peningkatan Ketersediaan Benih Florikultura Bermutu (%)		

KETENTUAN

DIPA Induk ini dituangkan lebih lanjut ke dalam DIPA Petikan dan DIPA Petikan dimaksud berlaku sebagai dokumen pelaksanaan kegiatan Satker.



**DAFTAR ISIAN PELAKSANAAN ANGGARAN (DIPA) INDUK
TAHUN ANGGARAN 2015
NOMOR : DIPA-018.04-0/2015**



I. INFORMASI KINERJA DAN ANGGARAN PROGRAM

C. RINCIAN KINERJA PROGRAM DAN KEGIATAN :

(dalam ribuan rupiah)

KODE	PROGRAM / OUTCOME / INDIKATOR KINERJA UTAMA / KEGIATAN / INDIKATOR KINERJA KEGIATAN / OUTPUT		VOLUME / SATUAN	ALOKASI DANA
	57 Luas Serangan OPT Utama Hortikultura terhadap Total Luas Panen (%)			
1769	Peningkatan Produksi dan Produktivitas Produk Buah Ramah Lingkungan			120.120.483
	- Pengembangan Kawasan Tanaman Buah			
	- Pengembangan Registrasi Kebun Tanaman Buah			
	- Perbaikan Mutu Pengelolaan Kebun Tanaman Buah			
	- Perbaikan Mutu Pengelolaan Pasca Panen Tanaman Buah			
	- Pengembangan Registrasi Packing House			
	- Peningkatan Jumlah Kelembagaan Usaha Tanaman Buah			
	- Kawasan tanaman buah (Ha)			
	- Registrasi kebun tanaman buah (Kebun)			
	- Fasilitas pengelolaan pasca panen tanaman buah (Unit)			
1769.002	Pengembangan Kawasan Tanaman Buah	N 05	6,339.0000 Ha	83.876.761
1769.003	Sekolah Lapang GAP	N 05	197.0000 Kelompok	7.617.297
1769.007	Pedoman-pedoman	N 05	16.0000 Judul	2.671.495
1769.008	Registrasi Kebun	N 05	870.0000 Kebun	1.740.000
1769.013	Pembinaan Pengembangan Tanaman Buah	N 05	202.0000 Kab/ Kota	8.749.723
1769.016	Sekolah Lapang GHP	N 05	110.0000 Kelompok	3.423.188
1769.019	Sarana Prasarana Budidaya	N 05	7.0000 Unit	1.658.150
1769.020	Sarana Prasarana Pascapanen	N 05	12,000.0000 Unit	9.138.899
1769.994	Layanan Perkantoran	N 05	12.0000 Bulan Layanan	1.244.970
1770	Peningkatan Produksi dan Produktivitas Produk Florikultura Ramah Lingkungan			48.851.700
	- Pengutuhan Kawasan Tanaman Florikultura			
	- Pengembangan Registrasi Unit Usaha Tanaman Florikultura			
	- Perbaikan Mutu Pengelolaan Unit Usaha Tanaman Florikultura			
	- Perbaikan Mutu Pengelolaan Pasca Panen Tanaman Florikultura			
	- Peningkatan Jumlah Kelembagaan Usaha Tanaman Florikultura			
	- Kawasan Tanaman Florikultura (m2)			
	- Registrasi lahan usaha tanaman florikultura (Lahan usaha)			
	- Fasilitas pengelolaan pasca panen tanaman florikultura (Unit)			

KETENTUAN

DIPA Induk ini dituangkan lebih lanjut ke dalam DIPA Petikan dan DIPA Petikan dimaksud berlaku sebagai dokumen pelaksanaan kegiatan Satker.



DAFTAR ISI ANGGARAN PELAKSANAAN (DIPA) INDIK
TAHUN ANGGARAN 2015
NOMOR : DIPA-018.04-0/2015



I. INFORMASI KINERJA DAN ANGGARAN PROGRAM

C. RINCIAN KINERJA PROGRAM DAN KEGIATAN :

(dalam ribuan rupiah)

KODE	PROGRAM / OUTCOME / INDIKATOR KINERJA UTAMA / KEGIATAN / INDIKATOR KINERJA KEGIATAN / OUTPUT		VOLUME / SATUAN	ALOKASI DANA
1770.002	Pengembangan Kawasan Tanaman Florikultura	B 10	464,110.0000 M2	27.226.380
1770.003	Sekolah Lapang GAP	B 10	44.0000 Kelompok	1.399.500
1770.007	Pedoman-Pedoman	B 10	10.0000 Judul	902.266
1770.008	Registrasi Lahan Usaha	B 10	56.0000 Lahan Usaha	114.000
1770.012	Pembinaan Pengembangan Tanaman Florikultura	B 10	70.0000 Kab/ Kota	5.715.294
1770.017	Sekolah Lapang GHP	B 10	33.0000 Kelompok	693.000
1770.020	Sarana Prasarana Budidaya	B 10	113.0000 Unit	5.773.440
1770.021	Sarana Prasarana Pascapanen	B 10	224.0000 Unit	5.789.072
1770.994	Layanan Perkantoran	B 10	12.0000 Bulan Layanan	1.238.748
1771	Peningkatan Produksi dan Produktivitas Produk Sayuran dan Tanaman Obat Ramah Lingkungan			133.461.710
	- Pengembangan Kawasan Tanaman Sayuran dan Tanaman Obat			
	- Pengembangan Registrasi Lahan Usaha Tanaman Sayuran dan Tanaman Obat			
	- Perbaikan Mutu Pengelolaan Lahan Usaha Tanaman Sayuran dan Tanaman Obat			
	- Perbaikan Mutu Pengelolaan Pasca Panen Tanaman Sayuran dan Tanaman Obat			
	- Pengembangan Registrasi Packing House			
	- Peningkatan Jumlah Kelembagaan Usaha Tanaman Sayuran dan Tanaman Obat			
	- Registrasi lahan usaha tanaman sayuran dan tanaman obat (lahan usaha)			
	- Fasilitas pengelolaan pasca panen sayuran dan tanaman obat (unit)			
	- Kawasan tanaman sayuran (Ha)			
	- Kawasan tanaman obat (Ha)			
1771.003	Sekolah Lapang GAP	N 05	171.0000 Kelompok	3.516.990
1771.007	Pedoman-pedoman	N 05	7.0000 Judul	1.188.225
1771.008	Registrasi Lahan Usaha	N 05	1,200.0000 Lahan Usaha	2.438.138
1771.012	Pembinaan Pengembangan Tanaman Sayuran dan Tanaman Obat	N 05	94.0000 Kab/ Kota	8.983.032
1771.016	Sekolah Lapang GHP	N 05	58.0000 Kelompok	742.895
1771.019	Sarana Prasarana Budidaya	N 05	141.0000 Unit	3.349.265
1771.020	Sarana Prasarana Pasca Panen Sayuran dan Tanaman Obat	N 05	751.0000 Unit	2.786.710
1771.021	Pengembangan Kawasan Tanaman Sayuran	N 05	5,589.0000 Ha	98.721.836
1771.022	Pengembangan Kawasan Tanaman Obat	N 05	751.0000 Ha	10.703.925

KETENTUAN

DIPA Induk ini dituangkan lebih lanjut ke dalam DIPA Petikan dan DIPA Petikan dimaksud berlaku sebagai dokumen pelaksanaan kegiatan Satker.



**DAFTAR ISIAN PELAKSANAAN ANGGARAN (DIPA) INDUK
TAHUN ANGGARAN 2015
NOMOR : DIPA-018.04-0/2015**



I. INFORMASI KINERJA DAN ANGGARAN PROGRAM

C. RINCIAN KINERJA PROGRAM DAN KEGIATAN :

(dalam ribuan rupiah)

KODE	PROGRAM / OUTCOME / INDIKATOR KINERJA UTAMA / KEGIATAN / INDIKATOR KINERJA KEGIATAN / OUTPUT		VOLUME / SATUAN	ALOKASI DANA
1771.994	Layanan Perkantoran	N 05	12.0000 Bulan Layanan	1.030.694
1772	Pengembangan Sistem Perbenihan Hortikultura - Benih tanaman sayuran bermutu (Kg) - Peningkatan Ketersediaan Benih Tanaman Sayuran Bermutu - Benih tanaman florikultura bermutu (Benih) - Peningkatan Ketersediaan Benih Tanaman Florikultura Bermutu - Benih tanaman obat bermutu (Kg) - Peningkatan Ketersediaan Benih Tanaman Obat Bermutu - Benih tanaman buah bermutu (Batang) - Peningkatan Ketersediaan Benih Tanaman Buah Bermutu - Lembaga perbenihan hortikultura (Lembaga) - Peningkatan Kapasitas Kelembagaan Perbenihan Hortikultura - Peningkatan Kapasitas Laboratorium Perbenihan Hortikultura			86.537.780
1772.002	Ketersediaan Benih Tanaman Sayur	N 09	987,250.0000 Kg	8.908.217
1772.003	Ketersediaan Benih Tanaman Florikultura	N 09	5,700,000.0000 Benih	2.585.525
1772.004	Ketersediaan Benih Tanaman Obat	N 09	44,000.0000 Kg	350.000
1772.005	Ketersediaan Benih Tanaman Buah	N 09	1,044,000.0000 Batang	9.536.709
1772.006	Penguatan Kelembagaan	N 09	161.0000 Lembaga	18.613.526
1772.007	Pembinaan Sertifikasi dan Pengawasan Mutu Benih	0 0	14,386.6400 Kali	12.707.215
1772.008	Pemasyarakatan Benih Bermutu	N 09	124.0000 Kali	22.822.588
1772.009	Sarana Prasarana	N 09	110.0000 Unit	1.336.688
1772.012	Pedoman-pedoman	N 09	18.0000 Judul	1.353.153
1772.994	Layanan Perkantoran	N 09	12.0000 Bulan Layanan	8.324.159
1773	Pengembangan Sistem Perlindungan Tanaman Hortikultura Ramah Lingkungan - Fasilitas Pengelolaan OPT (Kali) - Peningkatan Pengelolaan OPT - Rekomendasi Dampak Perubahan Iklim (Rekomendasi) - Pengelolaan Dampak Perubahan Iklim - Lembaga perlindungan tanaman hortikultura (Unit)			95.811.200

KETENTUAN

DIPA Induk ini dituangkan lebih lanjut ke dalam DIPA Petikan dan DIPA Petikan dimaksud berlaku sebagai dokumen pelaksanaan kegiatan Satker.



**DAFTAR ISIAN PELAKSANAAN ANGGARAN (DIPA) INDUK
TAHUN ANGGARAN 2015
NOMOR : DIPA-018.04-0/2015**



I. INFORMASI KINERJA DAN ANGGARAN PROGRAM

C. RINCIAN KINERJA PROGRAM DAN KEGIATAN :

(dalam ribuan rupiah)


KODE	PROGRAM / OUTCOME / INDIKATOR KINERJA UTAMA / KEGIATAN / INDIKATOR KINERJA KEGIATAN / OUTPUT		VOLUME / SATUAN	ALOKASI DANA
1773.003	- Peningkatan Kapasitas Kelembagaan Perlindungan Tanaman Hortikultura - Draft Pest List persyaratan teknis SPS (draft pest list) - Peningkatan Kapasitas Laboratorium Perlindungan Tanaman Hortikultura - SLPHT (Kelompok) - Peningkatan Pemenuhan Persyaratan Teknis SPS Mendukung Ekspor Produk Hortikultura - Pengembangan SLPHT	N 09	660.0000 Kelompok	21.540.500
1773.005	SLPHT	N 09	75.0000 Rekomendasi	3.040.069
1773.006	Adaptasi dan Mitigasi Iklim	N 09	2,045.0000 Kali	50.157.043
1773.008	Pengelolaan dan Pengendalian OPT Hortikultura	N 09	115.0000 Unit	6.713.500
1773.009	Pengembangan Lab. PHP/ Lab. Agensia Hayati/ Lab. Pesticida	0 0	286.0000 Unit	8.032.000
1773.013	Pengembangan Klinik PHT	N 09	6.0000 Judul	659.999
1773.994	Pedoman-Pedoman	N 09	12.0000 Bulan Layanan	5.668.089
1774	Layanan Perkantoran			
1774	Dukungan Manajemen dan Teknis Lainnya pada Ditjen Hortikultura			144.312.027
	- Pelayanan Manajemen (Bulan)			
	- Pelayanan Manajemen			
	- Laporan Kinerja (Laporan)			
	- Pengelolaan Laporan			
	- Dokumen Manajemen (Dokumen)			
	- Pengelolaan Dokumen			
	- Penggerak Membangun Desa (PMD)/Kelompok tani pada area periurban (Kelompok)			
	- Pemberdayaan LM3			
	- Lembaga Mandiri dan Mengakar di Masyarakat (LM3) (Lembaga)			
	- Pemberdayaan Konsorsium Hortikultura			
	- Lembaga Pengembangan Hortikultura			
1774.010	Bantuan Pengembangan Usaha Hortikultura Kepada PMD	KL 0	240.0000 Kelompok PMD	13.736.152
1774.021	Penataan dan Pengelolaan Laporan Pelaksanaan Kegiatan Pengembangan Hortikultura	KL 0	275.0000 Laporan	24.550.281
1774.023	Penataan dan Pengelolaan Perencanaan, Keuangan dan Perlengkapan, Kepegawaian Kegiatan Pengembangan Hortikultura	KL 0	420.2000 Dokumen	37.213.568
1774.994	Layanan Perkantoran	KL 0	12.0000 Bulan Layanan	67.613.936
1774.997	Peralatan dan Fasilitas Perkantoran	KL 0	61.0000 Unit	230.200

KETENTUAN

DIPA Induk ini dituangkan lebih lanjut ke dalam DIPA Petikan dan DIPA Petikan dimaksud berlaku sebagai dokumen pelaksanaan kegiatan Satker.



**DAFTAR ISIAN PELAKSANAAN ANGGARAN (DIPA) INDUK
TAHUN ANGGARAN 2015
NOMOR : DIPA-018.04-0/2015**



DS:1308-9370-2407-0800

I. INFORMASI KINERJA DAN ANGGARAN PROGRAM

C. RINCIAN KINERJA PROGRAM DAN KEGIATAN :

(dalam ribuan rupiah)

KODE	PROGRAM / OUTCOME / INDIKATOR KINERJA UTAMA / KEGIATAN / INDIKATOR KINERJA KEGIATAN / OUTPUT	VOLUME / SATUAN	ALOKASI DANA
1774.998	Gedung/Bangunan	KL 0 725.5800 M2	967.890

KETENTUAN


DIPA Induk ini dituangkan lebih lanjut ke dalam DIPA Petikan dan DIPA Petikan dimaksud berlaku sebagai dokumen pelaksanaan kegiatan Satker.

Jakarta, 14 November 2014
DIRJEN HORTIKULTURA

Dr. Ir. HASANUDDIN IBRAHIM, Sp.I
NIP 195810031982031001



**DAFTAR ISIAN PELAKSANAAN ANGGARAN (DIPA) INDUK
TAHUN ANGGARAN 2015
NOMOR : DIPA-018.04-0/2015**



II. RINCIAN ALOKASI ANGGARAN PER SATKER

A. IDENTITAS UNIT :

1. KEMENTERIAN NEGARA / LEMBAGA : 018 KEMENTERIAN PERTANIAN
2. UNIT ORGANISASI : 018.04 DITJEN HORTIKULTURA
3. PAGU : Rp.629.094.900.000
(ENAM RATUS DUA PULUH SEMBILAN MILIAR SEMBILAN PULUH EMPAT JUTA SEMBILAN RATUS RIBU RUPIAH)

B. RINCIAN ALOKASI ANGGARAN PER SATKER

(dalam ribuan rupiah)

NO	KODE	PROGRAM / PROPINSI / SATKER / SUMBER DANA	KP KD DK TP UB	JENIS BELANJA				PAGU/TARGET PENDAPATAN	TERCATAT
				PEGAWAI	BARANG	MODAL	BANTUAN SOSIAL		
1	2	3	4	5	6	7	8	9=5+6+7+8	10
	018.04.07	Program Peningkatan Produksi dan Produktivitas Hortikultura Ramah Lingkungan		33.010.186	593.979.189	2.105.525	0	629.094.900	0
	01	DKI JAKARTA		33.010.186	141.297.313	2.105.525	0	176.413.024	0
	019031	DINAS KELAUTAN DAN PERTANIAN PROVINSI DKI JAKARTA	DK	0	2.294.900	0	0	2.294.900	0
	A00	RM		0	2.294.900	0	0	2.294.900	0
	625875	DIREKTORAT JENDERAL HORTIKULTURA	KP	33.010.186	139.002.413	2.105.525	0	174.118.124	0
	A00	RM		33.010.186	139.002.413	2.105.525	0	174.118.124	0
		Target Pendapatan						205.040	
	02	JAWA BARAT		0	37.779.495	0	0	37.779.495	0
	029027	DINAS PERTANIAN TANAMAN PANGAN PROPINSI JAWA BARAT	DK	0	12.437.896	0	0	12.437.896	0
	A00	RM		0	12.437.896	0	0	12.437.896	0
		Target Pendapatan						510.000	
	029031	DINAS PERTANIAN DAN KEHUTANAN KAB BOGOR	TP	0	2.105.049	0	0	2.105.049	0
	A00	RM		0	2.105.049	0	0	2.105.049	0
	029033	DINAS PERTANIAN TANAMAN PANGAN KAB SUKABUMI	TP	0	2.425.660	0	0	2.425.660	0
	A00	RM		0	2.425.660	0	0	2.425.660	0
	029036	DINAS PERTANIAN TANAMAN PANGAN DAN HORTIKULTURA KAB CIANJUR	TP	0	3.570.690	0	0	3.570.690	0
	A00	RM		0	3.570.690	0	0	3.570.690	0
	029047	DINAS PERTANIAN PERKEBUNAN DAN KEHUTANAN KAB BANDUNG	TP	0	2.567.850	0	0	2.567.850	0
	A00	RM		0	2.567.850	0	0	2.567.850	0

KETENTUAN

DIPA Induk ini dituangkan lebih lanjut ke dalam DIPA Petikan dan DIPA Petikan dimaksud berlaku sebagai dokumen pelaksanaan kegiatan Satker.



DAFTAR ISIAN PELAKSANAAN ANGGARAN (DIPA) INDUK
TAHUN ANGGARAN 2015
NOMOR : DIPA-018.04-0/2015



II. RINCIAN ALOKASI ANGGARAN PER SATKER

A. IDENTITAS UNIT :

1. KEMENTERIAN NEGARA / LEMBAGA : 018 KEMENTERIAN PERTANIAN
2. UNIT ORGANISASI : 018.04 DITJEN HORTIKULTURA
3. PAGU : Rp.629.094.900.000
(ENAM RATUS DUA PULUH SEMBILAN MILIAR SEMBILAN PULUH EMPAT JUTA SEMBILAN RATUS RIBU RUPIAH)

B. RINCIAN ALOKASI ANGGARAN PER SATKER

(dalam ribuan rupiah)


NO	KODE	PROGRAM / PROPINSI / SATKER / SUMBER DANA	KP KD DK TP UB	JENIS BELANJA				PAGU/TARGET PENDAPATAN	TERCATAT
				PEGAWAI	BARANG	MODAL	BANTUAN SOSIAL		
1	2	3	4	5	6	7	8	9=5+6+7+8	10
	029053	DINAS TANAMAN PANGAN DAN HORTIKULTURA KABUPATEN GARUT	TP	0	2.183.157	0	0	2.183.157	0
	A00	RM		0	2.183.157	0	0	2.183.157	0
	029055	DINAS PERTANIAN TANAMAN PANGAN KABUPATEN TASIKMALAYA	TP	0	1.594.603	0	0	1.594.603	0
	A00	RM		0	1.594.603	0	0	1.594.603	0
	029063	DINAS PERTANIAN, PERKEBUNAN, PETERNAKAN DAN KEHUTANAN KAB. CIREBON	TP	0	1.508.070	0	0	1.508.070	0
	A00	RM		0	1.508.070	0	0	1.508.070	0
	029073	Dinas Pertanian dan Perikanan Kabupaten Majalengka	TP	0	2.522.330	0	0	2.522.330	0
	A00	RM		0	2.522.330	0	0	2.522.330	0
	029075	DINAS PERTANIAN, PERKEBUNAN DAN KEHUTANAN KAB. BANDUNG BARAT	TP	0	1.611.595	0	0	1.611.595	0
	A00	RM		0	1.611.595	0	0	1.611.595	0
	029160	DINAS PERTANIAN TANAMAN PANGAN PROPINSI JAWA BARAT	TP	0	5.252.595	0	0	5.252.595	0
	A00	RM		0	5.252.595	0	0	5.252.595	0
	03	JAWA TENGAH		0	45.128.952	0	0	45.128.952	0
	030453	DINAS PERTANIAN, TANAMAN PANGAN DAN HORTIKULTURA KABUPATEN GROBOGAN	TP	0	2.308.660	0	0	2.308.660	0
	A00	RM		0	2.308.660	0	0	2.308.660	0
	030950	DINAS PERTANIAN, TANAMAN PANGAN DAN PETERNAKAN KAB. PATI	TP	0	1.574.500	0	0	1.574.500	0
	A00	RM		0	1.574.500	0	0	1.574.500	0
	031343	DINAS PERTANIAN DAN KEHUTANAN KABUPATEN REMBANG	TP	0	1.266.250	0	0	1.266.250	0
	A00	RM		0	1.266.250	0	0	1.266.250	0

KETENTUAN

DIPA Induk ini dituangkan lebih lanjut ke dalam DIPA Petikan dan DIPA Petikan dimaksud berlaku sebagai dokumen pelaksanaan kegiatan Satker.



DAFTAR ISI AN PELAKSANAAN ANGGARAN (DIPA) INDUK
TAHUN ANGGARAN 2015
NOMOR : DIPA-018.04-0/2015



II. RINCIAN ALOKASI ANGGARAN PER SATKER

A. IDENTITAS UNIT :

1. KEMENTERIAN NEGARA / LEMBAGA : 018 KEMENTERIAN PERTANIAN
2. UNIT ORGANISASI : 018.04 DITJEN HORTIKULTURA
3. PAGU : Rp.629.094.900.000
(ENAM RATUS DUA PULUH SEMBILAN MILIAR SEMBILAN PULUH EMPAT JUTA SEMBILAN RATUS RIBU RUPIAH)

B. RINCIAN ALOKASI ANGGARAN PER SATKER

(dalam ribuan rupiah)

NO	KODE	PROGRAM / PROPINSI / SATKER / SUMBER DANA	KP KD DK TP UB	JENIS BELANJA				PAGU/TARGET PENDAPATAN	TERCATAT
				PEGAWAI	BARANG	MODAL	BANTUAN SOSIAL		
1	2	3	4	5	6	7	8	9=5+6+7+8	10
	031440	DINAS PERTANIAN, PERKEBUNAN, PETERNAKAN DAN PERIKANAN KABUPATEN BLORA	TP	0	1.354.500	0	0	1.354.500	0
	A00	RM		0	1.354.500	0	0	1.354.500	0
	032055	DINAS PERTANIAN, PERKEBUNAN DAN KEHUTANAN KABUPATEN TEMANGGUNG	TP	0	1.376.750	0	0	1.376.750	0
	A00	RM		0	1.376.750	0	0	1.376.750	0
	039012	DINAS PERTANIAN TANAMAN PANGAN DAN HORTIKULTURA PROPINSI JAWA TENGAH	DK	0	12.683.417	0	0	12.683.417	0
	A00	RM		0	12.683.417	0	0	12.683.417	0
		Target Pendapatan						280.000	
	039042	DINAS PERTANIAN, PERKEBUNAN DAN KEHUTANAN KABUPATEN SEMARANG	TP	0	1.204.315	0	0	1.204.315	0
	A00	RM		0	1.204.315	0	0	1.204.315	0
	039048	DINAS PERTANIAN PERKEBUNAN DAN KEHUTANAN KABUPATEN PEKALONGAN	TP	0	1.564.500	0	0	1.564.500	0
	A00	RM		0	1.564.500	0	0	1.564.500	0
	039054	DINAS PERTANIAN, TANAMAN PANGAN DAN HORTIKULTURA KAB. BREBES	TP	0	1.478.000	0	0	1.478.000	0
	A00	RM		0	1.478.000	0	0	1.478.000	0
	039069	DINAS PERTANIAN, TANAMAN PANGAN, PERKEBUNAN DAN KEHUTANAN KAB. MAGELANG	TP	0	2.366.565	0	0	2.366.565	0
	A00	RM		0	2.366.565	0	0	2.366.565	0
	039077	DINAS PERTANIAN, PERKEBUNAN DAN KEHUTANAN KABUPATEN BOYOLALI	TP	0	1.385.020	0	0	1.385.020	0
	A00	RM		0	1.385.020	0	0	1.385.020	0
	039079	DINAS PERTANIAN KAB. SRAGEN	TP	0	1.466.250	0	0	1.466.250	0
	A00	RM		0	1.466.250	0	0	1.466.250	0

KETENTUAN

DIPA Induk ini dituangkan lebih lanjut ke dalam DIPA Petikan dan DIPA Petikan dimaksud berlaku sebagai dokumen pelaksanaan kegiatan Satker.



**DAFTAR ISIAN PELAKSANAAN ANGGARAN (DIPA) INDUK
TAHUN ANGGARAN 2015
NOMOR : DIPA-018.04-0/2015**



II. RINCIAN ALOKASI ANGGARAN PER SATKER

A. IDENTITAS UNIT :

1. KEMENTERIAN NEGARA / LEMBAGA : 018 KEMENTERIAN PERTANIAN
2. UNIT ORGANISASI : 018.04 DITJEN HORTIKULTURA
3. PAGU : Rp.629.094.900.000
(ENAM RATUS DUA PULUH SEMBILAN MILIAR SEMBILAN PULUH EMPAT JUTA SEMBILAN RATUS RIBU RUPIAH)

B. RINCIAN ALOKASI ANGGARAN PER SATKER

(dalam ribuan rupiah)


NO	KODE	PROGRAM / PROPINSI / SATKER / SUMBER DANA	KP KD DK TP UB	JENIS BELANJA				PAGU/TARGET PENDAPATAN	TERCATAT
				PEGAWAI	BARANG	MODAL	BANTUAN SOSIAL		
1	2	3	4	5	6	7	8	9=5+6+7+8	10
	039082	DINAS PERTANIAN TANAMAN PANGAN, PERKEBUNAN DAN KEHUTANAN KAB. KARANGANYAR	TP	0	2.527.220	0	0	2.527.220	0
	A00	RM		0	2.527.220	0	0	2.527.220	0
	039126	DINAS PERTANIAN DAN KEHUTANAN KABUPATEN PURWOREJO	TP	0	1.239.000	0	0	1.239.000	0
	A00	RM		0	1.239.000	0	0	1.239.000	0
	039152	DINAS PERTANIAN TANAMAN PANGAN DAN HORTIKULTURA PROPINSI JAWA TENGAH	TP	0	6.391.125	0	0	6.391.125	0
	A00	RM		0	6.391.125	0	0	6.391.125	0
	039444	DINAS PERTANIAN KABUPATEN DEMAK	TP	0	1.342.000	0	0	1.342.000	0
	A00	RM		0	1.342.000	0	0	1.342.000	0
	039471	DINAS PERTANIAN, PERKEBUNAN & KEHUTANAN KABUPATEN TEGAL	TP	0	1.849.500	0	0	1.849.500	0
	A00	RM		0	1.849.500	0	0	1.849.500	0
	039549	DINAS PERTANIAN, PERIKANAN DAN PETERNAKAN KABUPATEN BANJARNEGARA	TP	0	1.751.380	0	0	1.751.380	0
	A00	RM		0	1.751.380	0	0	1.751.380	0
	04	DI YOGYAKARTA		0	12.564.837	0	0	12.564.837	0
	049025	DINAS PERTANIAN PROVINSI D.I. YOGYAKARTA	DK	0	5.491.797	0	0	5.491.797	0
	A00	RM		0	5.491.797	0	0	5.491.797	0
		Target Pendapatan						10.000	
	049038	DINAS PERTANIAN DAN KEHUTANAN KABUPATEN BANTUL	TP	0	1.402.000	0	0	1.402.000	0
	A00	RM		0	1.402.000	0	0	1.402.000	0
	049040	DINAS PERTANIAN, PERIKANAN DAN KEHUTANAN KABUPATEN SLEMAN	TP	0	1.931.160	0	0	1.931.160	0

KETENTUAN

DIPA Induk ini dituangkan lebih lanjut ke dalam DIPA Petikan dan DIPA Petikan dimaksud berlaku sebagai dokumen pelaksanaan kegiatan Satker.



DAFTAR ISI AN PELAKSANAAN ANGGARAN (DIPA) INDUK
TAHUN ANGGARAN 2015
NOMOR : DIPA-018.04-0/2015



II. RINCIAN ALOKASI ANGGARAN PER SATKER

A. IDENTITAS UNIT :

1. KEMENTERIAN NEGARA / LEMBAGA : 018 KEMENTERIAN PERTANIAN
2. UNIT ORGANISASI : 018.04 DITJEN HORTIKULTURA
3. PAGU : Rp.629.094.900.000
(ENAM RATUS DUA PULUH SEMBILAN MILIAR SEMBILAN PULUH EMPAT JUTA SEMBILAN RATUS RIBU RUPIAH)

B. RINCIAN ALOKASI ANGGARAN PER SATKER

(dalam ribuan rupiah)


NO	KODE	PROGRAM / PROPINSI / SATKER / SUMBER DANA	KP KD DK TP UB	JENIS BELANJA				PAGU/TARGET PENDAPATAN	TERCATAT
				PEGAWAI	BARANG	MODAL	BANTUAN SOSIAL		
1	2	3	4	5	6	7	8	9=5+6+7+8	10
	A00	RM		0	1.931.160	0	0	1.931.160	0
	049046	DINAS PERTANIAN DAN KEHUTANAN KABUPATEN KULONPROGO	TP	0	2.034.500	0	0	2.034.500	0
	A00	RM		0	2.034.500	0	0	2.034.500	0
	049162	DINAS TANAMAN PANGAN DAN HORTIKULTURA KAB. GUNUNG KIDUL	TP	0	1.705.380	0	0	1.705.380	0
	A00	RM		0	1.705.380	0	0	1.705.380	0
	05	JAWA TIMUR		0	37.592.135	0	0	37.592.135	0
	052956	DINAS PERTANIAN DAN KEHUTANAN KABUPATEN LAMONGAN	TP	0	1.585.758	0	0	1.585.758	0
	A00	RM		0	1.585.758	0	0	1.585.758	0
	059000	DINAS PERTANIAN PROPINSI JAWA TIMUR	DK	0	11.073.719	0	0	11.073.719	0
	A00	RM		0	11.073.719	0	0	11.073.719	0
		Target Pendapatan						40.000	
	059046	DINAS PERTANIAN TANAMAN PANGAN KABUPATEN SUMENEP	TP	0	1.247.000	0	0	1.247.000	0
	A00	RM		0	1.247.000	0	0	1.247.000	0
	059048	DINAS PERTANIAN DAN PETERNAKAN KABUPATEN BANGKALAN	TP	0	1.164.500	0	0	1.164.500	0
	A00	RM		0	1.164.500	0	0	1.164.500	0
	059056	DINAS KEHUTANAN, PERTANIAN DAN URUSAN KETAHANAN PANGAN KAB. BANYUWANGI	TP	0	1.332.312	0	0	1.332.312	0
	A00	RM		0	1.332.312	0	0	1.332.312	0
	059059	DINAS PERTANIAN DAN PERKEBUNAN KAB MALANG	TP	0	1.502.179	0	0	1.502.179	0
	A00	RM		0	1.502.179	0	0	1.502.179	0

KETENTUAN

DIPA Induk ini dituangkan lebih lanjut ke dalam DIPA Petikan dan DIPA Petikan dimaksud berlaku sebagai dokumen pelaksanaan kegiatan Satker.



DAFTAR ISIAN PELAKSANAAN ANGGARAN (DIPA) INDUK
TAHUN ANGGARAN 2015
NOMOR : DIPA-018.04-0/2015



II. RINCIAN ALOKASI ANGGARAN PER SATKER

A. IDENTITAS UNIT :

1. KEMENTERIAN NEGARA / LEMBAGA : 018 KEMENTERIAN PERTANIAN
2. UNIT ORGANISASI : 018.04 DITJEN HORTIKULTURA
3. PAGU : Rp.629.094.900.000
(ENAM RATUS DUA PULUH SEMBILAN MILIAR SEMBILAN PULUH EMPAT JUTA SEMBILAN RATUS RIBU RUPIAH)

B. RINCIAN ALOKASI ANGGARAN PER SATKER

(dalam ribuan rupiah)

NO	KODE	PROGRAM / PROPINSI / SATKER / SUMBER DANA	KP KD DK TP UB	JENIS BELANJA				PAGU/TARGET PENDAPATAN	TERCATAT
				PEGAWAI	BARANG	MODAL	BANTUAN SOSIAL		
1	2	3	4	5	6	7	8	9=5+6+7+8	10
	059063	DINAS PERTANIAN TANAMAN PANGAN KABUPATEN PASURUAN	TP	0	1.187.000	0	0	1.187.000	0
	A00	RM		0	1.187.000	0	0	1.187.000	0
	059066	DINAS PERTANIAN KABUPATEN PROBOLINGGO	TP	0	1.279.500	0	0	1.279.500	0
	A00	RM		0	1.279.500	0	0	1.279.500	0
	059068	DINAS PERTANIAN KABUPATEN LUMAJANG	TP	0	1.986.410	0	0	1.986.410	0
	A00	RM		0	1.986.410	0	0	1.986.410	0
	059072	DINAS PERTANIAN KABUPATEN KEDIRI	TP	0	1.521.440	0	0	1.521.440	0
	A00	RM		0	1.521.440	0	0	1.521.440	0
	059087	DINAS PERTANIAN KABUPATEN MAGETAN	TP	0	1.320.595	0	0	1.320.595	0
	A00	RM		0	1.320.595	0	0	1.320.595	0
	059096	DINAS PERTANIAN KABUPATEN TUBAN	TP	0	2.155.035	0	0	2.155.035	0
	A00	RM		0	2.155.035	0	0	2.155.035	0
	059128	DINAS PERTANIAN TANAMAN PANGAN KABUPATEN JEMBER	TP	0	1.436.690	0	0	1.436.690	0
	A00	RM		0	1.436.690	0	0	1.436.690	0
	059139	DINAS PERTANIAN DAERAH KABUPATEN NGANJUK	TP	0	1.194.500	0	0	1.194.500	0
	A00	RM		0	1.194.500	0	0	1.194.500	0
	059453	DINAS PERTANIAN, PERKEBUNAN DAN KEHUTANAN KABUPATEN GRESIK	TP	0	1.269.981	0	0	1.269.981	0
	A00	RM		0	1.269.981	0	0	1.269.981	0
	059514	DINAS PERTANIAN KABUPATEN SITUBONDO	TP	0	1.603.386	0	0	1.603.386	0

KETENTUAN

DIPA Induk ini dituangkan lebih lanjut ke dalam DIPA Petikan dan DIPA Petikan dimaksud berlaku sebagai dokumen pelaksanaan kegiatan Satker.



DAFTAR ISI AN PELAKSANAAN ANGGARAN (DIPA) INDUK
TAHUN ANGGARAN 2015
NOMOR : DIPA-018.04-0/2015



II. RINCIAN ALOKASI ANGGARAN PER SATKER

A. IDENTITAS UNIT :

1. KEMENTERIAN NEGARA / LEMBAGA : 018 KEMENTERIAN PERTANIAN
2. UNIT ORGANISASI : 018.04 DITJEN HORTIKULTURA
3. PAGU : Rp.629.094.900.000
(ENAM RATUS DUA PULUH SEMBILAN MILIAR SEMBILAN PULUH EMPAT JUTA SEMBILAN RATUS RIBU RUPIAH)

B. RINCIAN ALOKASI ANGGARAN PER SATKER

(dalam ribuan rupiah)


NO	KODE	PROGRAM / PROPINSI / SATKER / SUMBER DANA	KP KD DK TP UB	JENIS BELANJA				PAGU/TARGET PENDAPATAN	TERCATAT
				PEGAWAI	BARANG	MODAL	BANTUAN SOSIAL		
1	2	3	4	5	6	7	8	9=5+6+7+8	10
	A00	RM		0	1.603.386	0	0	1.603.386	0
	059594	DINAS PERTANIAN TANAMAN PANGAN KABUPATEN BLITAR	TP	0	1.173.250	0	0	1.173.250	0
	A00	RM		0	1.173.250	0	0	1.173.250	0
	059696	DINAS PERTANIAN DAN KEHUTANAN KOTA BATU	TP	0	1.828.095	0	0	1.828.095	0
	A00	RM		0	1.828.095	0	0	1.828.095	0
	059931	DINAS TANAMAN PANGAN DAN PETERNAKAN KABUPATEN PACITAN	TP	0	1.730.785	0	0	1.730.785	0
	A00	RM		0	1.730.785	0	0	1.730.785	0
	06	ACEH		0	13.143.827	0	0	13.143.827	0
	069052	DINAS PERTANIAN TANAMAN PANGAN KABUPATEN ACEH TENGAH	TP	0	2.976.690	0	0	2.976.690	0
	A00	RM		0	2.976.690	0	0	2.976.690	0
	069067	DINAS PERTANIAN TP, PETERNAKAN DAN PERIKANAN KAB BENER MERIAH	TP	0	2.284.190	0	0	2.284.190	0
	A00	RM		0	2.284.190	0	0	2.284.190	0
	069077	DINAS PERTANIAN TANAMAN PANGAN DAN HORTIKULTURA PROP. ACEH	DK	0	6.435.947	0	0	6.435.947	0
	A00	RM		0	6.435.947	0	0	6.435.947	0
	069274	DINAS PERTANIAN TANAMAN PANGAN DAN HORTIKULTURA KAB. ACEH BESAR	TP	0	1.447.000	0	0	1.447.000	0
	A00	RM		0	1.447.000	0	0	1.447.000	0
	07	SUMATERA UTARA		0	23.278.250	0	0	23.278.250	0
	070807	DINAS PERTANIAN DAN PERKEBUNAN KABUPATEN TAPANULI UTARA	TP	0	1.182.000	0	0	1.182.000	0
	A00	RM		0	1.182.000	0	0	1.182.000	0

KETENTUAN

DIPA Induk ini dituangkan lebih lanjut ke dalam DIPA Petikan dan DIPA Petikan dimaksud berlaku sebagai dokumen pelaksanaan kegiatan Satker.



**DAFTAR ISIAN PELAKSANAAN ANGGARAN (DIPA) INDUK
TAHUN ANGGARAN 2015
NOMOR : DIPA-018.04-0/2015**



II. RINCIAN ALOKASI ANGGARAN PER SATKER

A. IDENTITAS UNIT :

1. KEMENTERIAN NEGARA / LEMBAGA : 018 KEMENTERIAN PERTANIAN
2. UNIT ORGANISASI : 018.04 DITJEN HORTIKULTURA
3. PAGU : Rp.629.094.900.000
(ENAM RATUS DUA PULUH SEMBILAN MILIAR SEMBILAN PULUH EMPAT JUTA SEMBILAN RATUS RIBU RUPIAH)

B. RINCIAN ALOKASI ANGGARAN PER SATKER

(dalam ribuan rupiah)


NO	KODE	PROGRAM / PROPINSI / SATKER / SUMBER DANA	KP KD DK TP UB	JENIS BELANJA				PAGU/TARGET PENDAPATAN	TERCATAT
				PEGAWAI	BARANG	MODAL	BANTUAN SOSIAL		
1	2	3	4	51	52	53	57	9=5+6+7+8	10
	079025	DINAS PERTANIAN PROVINSI SUMATERA UTARA	DK	0	9.024.681	0	0	9.024.681	0
	A00	RM		0	9.024.681	0	0	9.024.681	0
		Target Pendapatan						155.000	
	079041	DINAS PERTANIAN KAB SIMALUNGUN	TP	0	2.520.282	0	0	2.520.282	0
	A00	RM		0	2.520.282	0	0	2.520.282	0
	079047	DINAS PERTANIAN TANAMAN PANGAN DAN HORTIKULTURA KAB. TAPANULI SELATAN	TP	0	1.719.975	0	0	1.719.975	0
	A00	RM		0	1.719.975	0	0	1.719.975	0
	079105	DINAS PERTANIAN DAN KELAUTAN KOTA MEDAN	TP	0	1.113.000	0	0	1.113.000	0
	A00	RM		0	1.113.000	0	0	1.113.000	0
	079125	DINAS PERTANIAN PROVINSI SUMATERA UTARA	TP	0	2.421.000	0	0	2.421.000	0
	A00	RM		0	2.421.000	0	0	2.421.000	0
	079336	DINAS PERTANIAN KAB. DELI SERDANG	TP	0	1.882.500	0	0	1.882.500	0
	A00	RM		0	1.882.500	0	0	1.882.500	0
	079348	DINAS PERTANIAN DAN PERKEBUNAN KABUPATEN KARO	TP	0	3.414.812	0	0	3.414.812	0
	A00	RM		0	3.414.812	0	0	3.414.812	0
	08	SUMATERA BARAT		0	26.400.225	0	0	26.400.225	0
	089009	DINAS PERTANIAN TANAMAN PANGAN PROVINSI SUMATERA BARAT	DK	0	9.504.428	0	0	9.504.428	0
	A00	RM		0	9.504.428	0	0	9.504.428	0
		Target Pendapatan						87.000	

KETENTUAN

DIPA Induk ini dituangkan lebih lanjut ke dalam DIPA Petikan dan DIPA Petikan dimaksud berlaku sebagai dokumen pelaksanaan kegiatan Satker.



DAFTAR ISIAN PELAKSANAAN ANGGARAN (DIPA) INDUK
TAHUN ANGGARAN 2015
NOMOR : DIPA-018.04-0/2015



II. RINCIAN ALOKASI ANGGARAN PER SATKER

A. IDENTITAS UNIT :

1. KEMENTERIAN NEGARA / LEMBAGA : 018 KEMENTERIAN PERTANIAN
2. UNIT ORGANISASI : 018.04 DITJEN HORTIKULTURA
3. PAGU : Rp.629.094.900.000
(ENAM RATUS DUA PULUH SEMBILAN MILIAR SEMBILAN PULUH EMPAT JUTA SEMBILAN RATUS RIBU RUPIAH)

B. RINCIAN ALOKASI ANGGARAN PER SATKER

(dalam ribuan rupiah)


NO	KODE	PROGRAM / PROPINSI / SATKER / SUMBER DANA	KP KD DK TP UB	JENIS BELANJA				PAGU/TARGET PENDAPATAN	TERCATAT
				PEGAWAI	BARANG	MODAL	BANTUAN SOSIAL		
1	2	3	4	5	6	7	8	9=5+6+7+8	10
	089043	Dinas Pertanian Tanaman Pangan Hortikultura dan Peternakan Kabupaten Agam	TP	0	2.799.187	0	0	2.799.187	0
	A00	RM		0	2.799.187	0	0	2.799.187	0
	089050	DINAS PERTANIAN, PETERNAKAN DAN PERIKANAN KABUPATEN SOLOK SELATAN	TP	0	2.274.187	0	0	2.274.187	0
	A00	RM		0	2.274.187	0	0	2.274.187	0
	089057	DINAS PERTANIAN TANAMAN PANGAN DAN HORTIKULTURA, PETERNAKAN DAN PERKEBUNAN	TP	0	2.126.728	0	0	2.126.728	0
	A00	RM		0	2.126.728	0	0	2.126.728	0
	089064	DINAS TANAMAN PANGAN DAN PERKEBUNAN KABUPATEN SIJUNJUNG	TP	0	1.130.160	0	0	1.130.160	0
	A00	RM		0	1.130.160	0	0	1.130.160	0
	089131	DINAS PERTANIAN TANAMAN PANGAN PROVINSI SUMATERA BARAT	TP	0	2.483.000	0	0	2.483.000	0
	A00	RM		0	2.483.000	0	0	2.483.000	0
	089285	DINAS TANAMAN PANGAN DAN HORTIKULTURA KAB LIMAPULUH KOTA	TP	0	2.244.690	0	0	2.244.690	0
	A00	RM		0	2.244.690	0	0	2.244.690	0
	089295	Dinas Pertanian Kabupaten Solok	TP	0	1.805.500	0	0	1.805.500	0
	A00	RM		0	1.805.500	0	0	1.805.500	0
	089314	DINAS PERTANIAN PERKEBUNAN DAN KEHUTANAN KABUPATEN TANAH DATAR	TP	0	2.032.345	0	0	2.032.345	0
	A00	RM		0	2.032.345	0	0	2.032.345	0
	09	RIAU		0	10.460.652	0	0	10.460.652	0
	099033	DINAS TANAMAN PANGAN DAN HORTIKULTURA PROVINSI RIAU	DK	0	4.856.402	0	0	4.856.402	0
	A00	RM		0	4.856.402	0	0	4.856.402	0

KETENTUAN

DIPA Induk ini dituangkan lebih lanjut ke dalam DIPA Petikan dan DIPA Petikan dimaksud berlaku sebagai dokumen pelaksanaan kegiatan Satker.



**DAFTAR ISIAN PELAKSANAAN ANGGARAN (DIPA) INDUK
TAHUN ANGGARAN 2015
NOMOR : DIPA-018.04-0/2015**



II. RINCIAN ALOKASI ANGGARAN PER SATKER

A. IDENTITAS UNIT :

1. KEMENTERIAN NEGARA / LEMBAGA : 018 KEMENTERIAN PERTANIAN
2. UNIT ORGANISASI : 018.04 DITJEN HORTIKULTURA
3. PAGU : Rp.629.094.900.000
(ENAM RATUS DUA PULUH SEMBILAN MILIAR SEMBILAN PULUH EMPAT JUTA SEMBILAN RATUS RIBU RUPIAH)

B. RINCIAN ALOKASI ANGGARAN PER SATKER

(dalam ribuan rupiah)


NO	KODE	PROGRAM / PROPINSI / SATKER / SUMBER DANA	KP KD DK TP UB	JENIS BELANJA				PAGU/TARGET PENDAPATAN	TERCATAT
				PEGAWAI	BARANG	MODAL	BANTUAN SOSIAL		
1	2	3	4	5	6	7	8	9=5+6+7+8	10
	099043	DINAS PERTANIAN TANAMAN PANGAN DAN HORTIKULTURA KABUPATEN KAMPAR	TP	0	3.109.500	0	0	3.109.500	0
	A00	RM		0	3.109.500	0	0	3.109.500	0
	099292	DINAS PERTANIAN KOTA PEKANBARU	TP	0	1.377.000	0	0	1.377.000	0
	A00	RM		0	1.377.000	0	0	1.377.000	0
	099315	DINAS TANAMAN PANGAN DAN HORTIKULTURA PROVINSI RIAU	TP	0	1.117.750	0	0	1.117.750	0
	A00	RM		0	1.117.750	0	0	1.117.750	0
	10	JAMBI		0	12.097.762	0	0	12.097.762	0
	100637	DINAS PERTANIAN TANAMAN PANGAN, PETERNAKAN DAN PERIKANAN KABUPATEN	TP	0	1.868.000	0	0	1.868.000	0
	A00	RM		0	1.868.000	0	0	1.868.000	0
	105134	DINAS PERTANIAN KOTA JAMBI	TP	0	1.509.500	0	0	1.509.500	0
	A00	RM		0	1.509.500	0	0	1.509.500	0
	109005	DINAS PERTANIAN TANAMAN PANGAN PROPINSI JAMBI	DK	0	7.007.480	0	0	7.007.480	0
	A00	RM		0	7.007.480	0	0	7.007.480	0
		Target Pendapatan						102.000	
	109049	DINAS PERTANIAN DAN TANAMAN PANGAN KABUPATEN KERINCI	TP	0	1.712.782	0	0	1.712.782	0
	A00	RM		0	1.712.782	0	0	1.712.782	0
	11	SUMATERA SELATAN		0	12.642.041	0	0	12.642.041	0
	110845	DINAS PERTANIAN KAB. OGAN KOMERING ILIR	TP	0	1.344.500	0	0	1.344.500	0
	A00	RM		0	1.344.500	0	0	1.344.500	0

KETENTUAN

DIPA Induk ini dituangkan lebih lanjut ke dalam DIPA Petikan dan DIPA Petikan dimaksud berlaku sebagai dokumen pelaksanaan kegiatan Satker.



**DAFTAR ISIAN PELAKSANAAN ANGGARAN (DIPA) INDUK
TAHUN ANGGARAN 2015
NOMOR : DIPA-018.04-0/2015**



II. RINCIAN ALOKASI ANGGARAN PER SATKER

A. IDENTITAS UNIT :

1. KEMENTERIAN NEGARA / LEMBAGA : 018 KEMENTERIAN PERTANIAN
2. UNIT ORGANISASI : 018.04 DITJEN HORTIKULTURA
3. PAGU : Rp.629.094.900.000
(ENAM RATUS DUA PULUH SEMBILAN MILIAR SEMBILAN PULUH EMPAT JUTA SEMBILAN RATUS RIBU RUPIAH)

B. RINCIAN ALOKASI ANGGARAN PER SATKER

(dalam ribuan rupiah)

NO	KODE	PROGRAM / PROPINSI / SATKER / SUMBER DANA	KP KD DK TP UB	JENIS BELANJA				PAGU/TARGET PENDAPATAN	TERCATAT
				PEGAWAI	BARANG	MODAL	BANTUAN SOSIAL		
1	2	3	4	51	52	53	57	9=5+6+7+8	10
				5	6	7	8		
	110944	DINAS PERTANIAN DAN PETERNAKAN KABUPATEN BANYUASIN	TP	0	1.302.000	0	0	1.302.000	0
	A00	RM		0	1.302.000	0	0	1.302.000	0
	119000	DINAS PERTANIAN TANAMAN PANGAN DAN HORTIKULTURA PROPINSI SUMATERA SELATAN	DK	0	6.357.467	0	0	6.357.467	0
	A00	RM		0	6.357.467	0	0	6.357.467	0
	119047	DINAS PERTANIAN TANAMAN PANGAN DAN HORTIKULTURA KABUPATEN OGAN KOMERING	TP	0	2.635.574	0	0	2.635.574	0
	A00	RM		0	2.635.574	0	0	2.635.574	0
	119130	DINAS PERTANIAN TANAMAN PANGAN DAN HORTIKULTURA PROPINSI SUMATERA SELATAN	TP	0	1.002.500	0	0	1.002.500	0
	A00	RM		0	1.002.500	0	0	1.002.500	0
	12	LAMPUNG		0	11.802.346	0	0	11.802.346	0
	129000	DINAS PERTANIAN TANAMAN PANGAN DAN HORTIKULTURA PROV. LAMPUNG	DK	0	6.853.178	0	0	6.853.178	0
	A00	RM		0	6.853.178	0	0	6.853.178	0
	129039	DINAS PERTANIAN TANAMAN PANGAN DAN HORTIKULTURA KABUPATEN LAMPUNG SELATAN	TP	0	1.435.315	0	0	1.435.315	0
	A00	RM		0	1.435.315	0	0	1.435.315	0
	129051	DINAS TANAMAN PANGAN DAN HORTIKULTURA KAB. TANGGAMUS	TP	0	2.005.853	0	0	2.005.853	0
	A00	RM		0	2.005.853	0	0	2.005.853	0
	129113	DINAS PERTANIAN TANAMAN PANGAN DAN HORTIKULTURA PROV. LAMPUNG	TP	0	1.508.000	0	0	1.508.000	0
	A00	RM		0	1.508.000	0	0	1.508.000	0
	13	KALIMANTAN BARAT		0	8.641.013	0	0	8.641.013	0
	139030	DINAS PERTANIAN TANAMAN PANGAN DAN HORTIKULTURA PROVINSI KALIMANTAN BARAT	DK	0	5.948.502	0	0	5.948.502	0

KETENTUAN

DIPA Induk ini dituangkan lebih lanjut ke dalam DIPA Petikan dan DIPA Petikan dimaksud berlaku sebagai dokumen pelaksanaan kegiatan Satker.



**DAFTAR ISI AN PELAKSANAAN ANGGARAN (DIPA) INDUK
TAHUN ANGGARAN 2015
NOMOR : DIPA-018.04-0/2015**



II. RINCIAN ALOKASI ANGGARAN PER SATKER

A. IDENTITAS UNIT :

1. KEMENTERIAN NEGARA / LEMBAGA : 018 KEMENTERIAN PERTANIAN
2. UNIT ORGANISASI : 018.04 DITJEN HORTIKULTURA
3. PAGU : Rp.629.094.900.000
(ENAM RATUS DUA PULUH SEMBILAN MILIAR SEMBILAN PULUH EMPAT JUTA SEMBILAN RATUS RIBU RUPIAH)

B. RINCIAN ALOKASI ANGGARAN PER SATKER

(dalam ribuan rupiah)


NO	KODE	PROGRAM / PROPINSI / SATKER / SUMBER DANA	KP KD DK TP UB	JENIS BELANJA				PAGU/TARGET PENDAPATAN	TERCATAT
				PEGAWAI	BARANG	MODAL	BANTUAN SOSIAL		
1	2	3	4	5	6	7	8	9=5+6+7+8	10
	A00	RM		0	5.948.502	0	0	5.948.502	0
		Target Pendapatan						15.000	
	139126	DINAS PERTANIAN TANAMAN PANGAN DAN HORTIKULTURA PROVINSI KALIMANTAN BARAT	TP	0	2.692.511	0	0	2.692.511	0
	A00	RM		0	2.692.511	0	0	2.692.511	0
	14	KALIMANTAN TENGAH		0	5.590.851	0	0	5.590.851	0
	149000	DINAS PERTANIAN DAN PETERNAKAN PROVINSI KALIMANTAN TENGAH	DK	0	4.712.351	0	0	4.712.351	0
	A00	RM		0	4.712.351	0	0	4.712.351	0
	149115	DINAS PERTANIAN DAN PETERNAKAN PROVINSI KALIMANTAN TENGAH	TP	0	878.500	0	0	878.500	0
	A00	RM		0	878.500	0	0	878.500	0
	15	KALIMANTAN SELATAN		0	8.064.217	0	0	8.064.217	0
	159000	DINAS PERTANIAN TANAMAN PANGAN & HORTIKULTURA PROPINSI KALIMANTAN SELATAN	DK	0	5.490.777	0	0	5.490.777	0
	A00	RM		0	5.490.777	0	0	5.490.777	0
	159050	DINAS PERTANIAN TANAMAN PANGAN DAN HORTIKULTURA KABUPATEN BARITO KUALA	TP	0	1.644.940	0	0	1.644.940	0
	A00	RM		0	1.644.940	0	0	1.644.940	0
	159108	DINAS PERTANIAN TANAMAN PANGAN & HORTIKULTURA PROPINSI KALIMANTAN SELATAN	TP	0	928.500	0	0	928.500	0
	A00	RM		0	928.500	0	0	928.500	0
	16	KALIMANTAN TIMUR		0	14.955.240	0	0	14.955.240	0
	160942	DINAS PERTANIAN, PETERNAKAN, PERIKANAN DAN KELAUTAN KAB. PENAJAM PASER UTARA	TP	0	2.084.062	0	0	2.084.062	0
	A00	RM		0	2.084.062	0	0	2.084.062	0

KETENTUAN

DIPA Induk ini dituangkan lebih lanjut ke dalam DIPA Petikan dan DIPA Petikan dimaksud berlaku sebagai dokumen pelaksanaan kegiatan Satker.



DAFTAR ISIAN PELAKSANAAN ANGGARAN (DIPA) INDUK
TAHUN ANGGARAN 2015
NOMOR : DIPA-018.04-0/2015



II. RINCIAN ALOKASI ANGGARAN PER SATKER

A. IDENTITAS UNIT :

1. KEMENTERIAN NEGARA / LEMBAGA : 018 KEMENTERIAN PERTANIAN
2. UNIT ORGANISASI : 018.04 DITJEN HORTIKULTURA
3. PAGU : Rp.629.094.900.000
(ENAM RATUS DUA PULUH SEMBILAN MILIAR SEMBILAN PULUH EMPAT JUTA SEMBILAN RATUS RIBU RUPIAH)

B. RINCIAN ALOKASI ANGGARAN PER SATKER

(dalam ribuan rupiah)

NO	KODE	PROGRAM / PROPINSI / SATKER / SUMBER DANA	KP KD DK TP UB	JENIS BELANJA				PAGU/TARGET PENDAPATAN	TERCATAT
				PEGAWAI	BARANG	MODAL	BANTUAN SOSIAL		
1	2	3	4	5	6	7	8	9=5+6+7+8	10
	165164	DINAS PERTANIAN, PERKEBUNAN DAN KEHUTANAN KOTA SAMARINDA	TP	0	1.247.000	0	0	1.247.000	0
	A00	RM		0	1.247.000	0	0	1.247.000	0
	169025	DINAS PERTANIAN TANAMAN PANGAN PROP. KALIMANTAN TIMUR	DK	0	5.223.117	0	0	5.223.117	0
	A00	RM		0	5.223.117	0	0	5.223.117	0
		Target Pendapatan						170.000	
	169041	DINAS PERTANIAN DAN PERKEBUNAN TANAH GROGOT KABUPATEN PASER	TP	0	1.732.687	0	0	1.732.687	0
	A00	RM		0	1.732.687	0	0	1.732.687	0
	169047	DINAS PERTANIAN TANAMAN PANGAN KABUPATEN BERAU	TP	0	1.674.187	0	0	1.674.187	0
	A00	RM		0	1.674.187	0	0	1.674.187	0
	169056	DINAS PERTANIAN DAN PETERNAKAN KABUPATEN KUTAI TIMUR	TP	0	1.674.187	0	0	1.674.187	0
	A00	RM		0	1.674.187	0	0	1.674.187	0
	169113	DINAS PERTANIAN TANAMAN PANGAN PROP. KALIMANTAN TIMUR	TP	0	1.320.000	0	0	1.320.000	0
	A00	RM		0	1.320.000	0	0	1.320.000	0
	17	SULAWESI UTARA		0	11.090.226	0	0	11.090.226	0
	179021	DINAS PERTANIAN DAN PETERNAKAN PROVINSI SULAWESI UTARA	DK	0	6.849.226	0	0	6.849.226	0
	A00	RM		0	6.849.226	0	0	6.849.226	0
	179104	DINAS PERTANIAN DAN PETERNAKAN PROVINSI SULAWESI UTARA	TP	0	2.573.500	0	0	2.573.500	0
	A00	RM		0	2.573.500	0	0	2.573.500	0
	179221	DINAS PERTANIAN, PETERNAKAN DAN PERKEBUNAN KABUPATEN MINAHASA	TP	0	1.667.500	0	0	1.667.500	0

KETENTUAN

DIPA Induk ini dituangkan lebih lanjut ke dalam DIPA Petikan dan DIPA Petikan dimaksud berlaku sebagai dokumen pelaksanaan kegiatan Satker.



DAFTAR ISIAN PELAKSANAAN ANGGARAN (DIPA) INDUK
TAHUN ANGGARAN 2015
NOMOR : DIPA-018.04-0/2015



II. RINCIAN ALOKASI ANGGARAN PER SATKER

A. IDENTITAS UNIT :

1. KEMENTERIAN NEGARA / LEMBAGA : 018 KEMENTERIAN PERTANIAN
2. UNIT ORGANISASI : 018.04 DITJEN HORTIKULTURA
3. PAGU : Rp.629.094.900.000
(ENAM RATUS DUA PULUH SEMBILAN MILIAR SEMBILAN PULUH EMPAT JUTA SEMBILAN RATUS RIBU RUPIAH)

B. RINCIAN ALOKASI ANGGARAN PER SATKER

(dalam ribuan rupiah)

NO	KODE	PROGRAM / PROPINSI / SATKER / SUMBER DANA	KP KD DK TP UB	JENIS BELANJA				PAGU/TARGET PENDAPATAN	TERCATAT
				PEGAWAI	BARANG	MODAL	BANTUAN SOSIAL		
1	2	3	4	5	6	7	8	9=5+6+7+8	10
	A00	RM		0	1.667.500	0	0	1.667.500	0
	18	SULAWESI TENGAH		0	9.211.027	0	0	9.211.027	0
	189016	DINAS PERTANIAN DAERAH PROVINSI SULAWESI TENGAH	DK	0	6.422.927	0	0	6.422.927	0
	A00	RM		0	6.422.927	0	0	6.422.927	0
		Target Pendapatan						20.000	
	189224	DINAS PERTANIAN, PETERNAKAN DAN KESEHATAN HEWAN KABUPATEN DONGGALA	TP	0	1.147.100	0	0	1.147.100	0
	A00	RM		0	1.147.100	0	0	1.147.100	0
	189264	DINAS PERTANIAN, KEHUTANAN DAN KELAUTAN KOTA PALU	TP	0	1.641.000	0	0	1.641.000	0
	A00	RM		0	1.641.000	0	0	1.641.000	0
	19	SULAWESI SELATAN		0	18.597.413	0	0	18.597.413	0
	191336	DINAS PERTANIAN KABUPATEN JENEPONTO	TP	0	2.407.446	0	0	2.407.446	0
	A00	RM		0	2.407.446	0	0	2.407.446	0
	192135	DINAS PERTANIAN DAN PERKEBUNAN KABUPATEN ENREKANG	TP	0	1.327.000	0	0	1.327.000	0
	A00	RM		0	1.327.000	0	0	1.327.000	0
	199026	DINAS PERTANIAN TANAMAN PANGAN DAN HORTIKULTURA PROVINSI SULAWESI SELATAN	DK	0	10.815.679	0	0	10.815.679	0
	A00	RM		0	10.815.679	0	0	10.815.679	0
		Target Pendapatan						10.000	
	199092	DINAS PERTANIAN DAN PETERNAKAN KAB. BANTAENG	TP	0	1.473.187	0	0	1.473.187	0
	A00	RM		0	1.473.187	0	0	1.473.187	0

KETENTUAN

DIPA Induk ini dituangkan lebih lanjut ke dalam DIPA Petikan dan DIPA Petikan dimaksud berlaku sebagai dokumen pelaksanaan kegiatan Satker.



**DAFTAR ISIAN PELAKSANAAN ANGGARAN (DIPA) INDUK
TAHUN ANGGARAN 2015
NOMOR : DIPA-018.04-0/2015**



II. RINCIAN ALOKASI ANGGARAN PER SATKER

A. IDENTITAS UNIT :

1. KEMENTERIAN NEGARA / LEMBAGA : 018 KEMENTERIAN PERTANIAN
2. UNIT ORGANISASI : 018.04 DITJEN HORTIKULTURA
3. PAGU : Rp.629.094.900.000
(ENAM RATUS DUA PULUH SEMBILAN MILIAR SEMBILAN PULUH EMPAT JUTA SEMBILAN RATUS RIBU RUPIAH)

B. RINCIAN ALOKASI ANGGARAN PER SATKER

(dalam ribuan rupiah)


NO	KODE	PROGRAM / PROPINSI / SATKER / SUMBER DANA	KP KD DK TP UB	JENIS BELANJA				PAGU/TARGET PENDAPATAN	TERCATAT
				PEGAWAI	BARANG	MODAL	BANTUAN SOSIAL		
1	2	3	4	51	52	53	57	9=5+6+7+8	10
	199126	DINAS PERTANIAN TANAMAN PANGAN DAN HORTIKULTURA PROVINSI SULAWESI SELATAN	TP	0	2.574.101	0	0	2.574.101	0
	A00	RM		0	2.574.101	0	0	2.574.101	0
	20	SULAWESI TENGGARA		0	8.968.168	0	0	8.968.168	0
	200544	DINAS PERKEBUNAN DAN HORTIKULTURA KABUPATEN KONAWE SELATAN	TP	0	2.151.380	0	0	2.151.380	0
	A00	RM		0	2.151.380	0	0	2.151.380	0
	209065	DINAS PERKEBUNAN & HORTIKULTURA PROP. SULAWESI TENGGARA	DK	0	5.474.288	0	0	5.474.288	0
	A00	RM		0	5.474.288	0	0	5.474.288	0
	209108	DINAS PERKEBUNAN & HORTIKULTURA PROP. SULAWESI TENGGARA	TP	0	1.342.500	0	0	1.342.500	0
	A00	RM		0	1.342.500	0	0	1.342.500	0
	21	MALUKU		0	8.883.638	0	0	8.883.638	0
	210167	DINAS PERTANIAN DAN PETERNAKAN KABUPATEN MALUKU TENGAH	TP	0	1.910.595	0	0	1.910.595	0
	A00	RM		0	1.910.595	0	0	1.910.595	0
	210637	DINAS PERTANIAN DAN PETERNAKAN KABUPATEN SERAM BAGIAN BARAT	TP	0	1.657.000	0	0	1.657.000	0
	A00	RM		0	1.657.000	0	0	1.657.000	0
	219000	DINAS PERTANIAN PROVINSI MALUKU	DK	0	4.702.543	0	0	4.702.543	0
	A00	RM		0	4.702.543	0	0	4.702.543	0
	219091	DINAS PERTANIAN PROVINSI MALUKU	TP	0	613.500	0	0	613.500	0
	A00	RM		0	613.500	0	0	613.500	0
	22	BALI		0	15.412.755	0	0	15.412.755	0

KETENTUAN

DIPA Induk ini dituangkan lebih lanjut ke dalam DIPA Petikan dan DIPA Petikan dimaksud berlaku sebagai dokumen pelaksanaan kegiatan Satker.



DAFTAR ISIAN PELAKSANAAN ANGGARAN (DIPA) INDUK
TAHUN ANGGARAN 2015
NOMOR : DIPA-018.04-0/2015



II. RINCIAN ALOKASI ANGGARAN PER SATKER

A. IDENTITAS UNIT :

1. KEMENTERIAN NEGARA / LEMBAGA : 018 KEMENTERIAN PERTANIAN
2. UNIT ORGANISASI : 018.04 DITJEN HORTIKULTURA
3. PAGU : Rp.629.094.900.000
(ENAM RATUS DUA PULUH SEMBILAN MILIAR SEMBILAN PULUH EMPAT JUTA SEMBILAN RATUS RIBU RUPIAH)

B. RINCIAN ALOKASI ANGGARAN PER SATKER

(dalam ribuan rupiah)


NO	KODE	PROGRAM / PROPINSI / SATKER / SUMBER DANA	KP KD DK TP UB	JENIS BELANJA				PAGU/TARGET PENDAPATAN	TERCATAT
				PEGAWAI	BARANG	MODAL	BANTUAN SOSIAL		
1	2	3	4	5	6	7	8	9=5+6+7+8	10
	229027	DINAS PERTANIAN TANAMAN PANGAN PROVINSI BALI	DK	0	5.833.741	0	0	5.833.741	0
	A00	RM		0	5.833.741	0	0	5.833.741	0
		Target Pendapatan						152.000	
	229034	DINAS PERTANIAN DAN PETERNAKAN KABUPATEN BULELENG	TP	0	3.456.010	0	0	3.456.010	0
	A00	RM		0	3.456.010	0	0	3.456.010	0
	229040	DINAS PERTANIAN, PERHUTANAN DAN PERKEBUNAN KABUPATEN GIANYAR	TP	0	1.151.069	0	0	1.151.069	0
	A00	RM		0	1.151.069	0	0	1.151.069	0
	229046	DINAS PERTANIAN, PERKEBUNAN DAN PERHUTANAN KAB BANGLI	TP	0	1.434.712	0	0	1.434.712	0
	A00	RM		0	1.434.712	0	0	1.434.712	0
	229049	DINAS PERTANIAN TANAMAN PANGAN & HORTIKULTURA KABUPATEN TABANAN	TP	0	2.611.223	0	0	2.611.223	0
	A00	RM		0	2.611.223	0	0	2.611.223	0
	229100	DINAS PERTANIAN TANAMAN PANGAN PROVINSI BALI	TP	0	926.000	0	0	926.000	0
	A00	RM		0	926.000	0	0	926.000	0
	23	NUSA TENGGARA BARAT		0	12.722.801	0	0	12.722.801	0
	230453	DINAS PERTANIAN TANAMAN PANGAN KABUPATEN BIMA	TP	0	1.903.845	0	0	1.903.845	0
	A00	RM		0	1.903.845	0	0	1.903.845	0
	235158	DINAS PERTANIAN, KELAUTAN DAN PERIKANAN KOTA MATARAM	TP	0	1.158.500	0	0	1.158.500	0
	A00	RM		0	1.158.500	0	0	1.158.500	0
	239009	DINAS PERTANIAN TANAMAN PANGAN & HORTIKULTURA PROV NUSA TENGGARA BARAT	DK	0	6.694.715	0	0	6.694.715	0

KETENTUAN

DIPA Induk ini dituangkan lebih lanjut ke dalam DIPA Petikan dan DIPA Petikan dimaksud berlaku sebagai dokumen pelaksanaan kegiatan Satker.



**DAFTAR ISIAN PELAKSANAAN ANGGARAN (DIPA) INDUK
TAHUN ANGGARAN 2015
NOMOR : DIPA-018.04-0/2015**



II. RINCIAN ALOKASI ANGGARAN PER SATKER

A. IDENTITAS UNIT :

1. KEMENTERIAN NEGARA / LEMBAGA : 018 KEMENTERIAN PERTANIAN
2. UNIT ORGANISASI : 018.04 DITJEN HORTIKULTURA
3. PAGU : Rp.629.094.900.000
(ENAM RATUS DUA PULUH SEMBILAN MILIAR SEMBILAN PULUH EMPAT JUTA SEMBILAN RATUS RIBU RUPIAH)

B. RINCIAN ALOKASI ANGGARAN PER SATKER

(dalam ribuan rupiah)


NO	KODE	PROGRAM / PROPINSI / SATKER / SUMBER DANA	KP KD DK TP UB	JENIS BELANJA				PAGU/TARGET PENDAPATAN	TERCATAT
				PEGAWAI	BARANG	MODAL	BANTUAN SOSIAL		
1	2	3	4	5	6	7	8	9=5+6+7+8	10
	A00	RM		0	6.694.715	0	0	6.694.715	0
	239253	DINAS PERTANIAN DAN PETERNAKAN KABUPATEN LOMBOK TIMUR (04)	TP	0	2.965.741	0	0	2.965.741	0
	A00	RM		0	2.965.741	0	0	2.965.741	0
	24	NUSA TENGGARA TIMUR		0	12.791.469	0	0	12.791.469	0
	241542	DINAS PERTANIAN, PERKEBUNAN DAN PETERNAKAN KABUPATEN MANGGARAI BARAT	TP	0	1.220.190	0	0	1.220.190	0
	A00	RM		0	1.220.190	0	0	1.220.190	0
	249030	DINAS PERTANIAN DAN PERKEBUNAN PROVINSI NUSA TENGGARA TIMUR	DK	0	5.809.587	0	0	5.809.587	0
	A00	RM		0	5.809.587	0	0	5.809.587	0
	249041	Dinas Pertanian dan Perkebunan Kabupaten Timor Tengah Selatan	TP	0	1.929.532	0	0	1.929.532	0
	A00	RM		0	1.929.532	0	0	1.929.532	0
	249159	DINAS PERTANIAN DAN PERKEBUNAN PROVINSI NUSA TENGGARA TIMUR	TP	0	3.832.160	0	0	3.832.160	0
	A00	RM		0	3.832.160	0	0	3.832.160	0
	25	PAPUA		0	12.171.213	0	0	12.171.213	0
	250253	DINAS PERTANIAN TANAMAN PANGAN KABUPATEN BIAK NUMFOR	TP	0	1.671.000	0	0	1.671.000	0
	A00	RM		0	1.671.000	0	0	1.671.000	0
	252326	DINAS PERTANIAN KAB NABIRE	TP	0	1.202.380	0	0	1.202.380	0
	A00	RM		0	1.202.380	0	0	1.202.380	0
	259018	DINAS TANAMAN PANGAN DAN HORTIKULTURA PROVINSI PAPUA	DK	0	5.544.358	0	0	5.544.358	0
	A00	RM		0	5.544.358	0	0	5.544.358	0

KETENTUAN

DIPA Induk ini dituangkan lebih lanjut ke dalam DIPA Petikan dan DIPA Petikan dimaksud berlaku sebagai dokumen pelaksanaan kegiatan Satker.



**DAFTAR ISI AN PELAKSANAAN ANGGARAN (DIPA) INDUK
TAHUN ANGGARAN 2015
NOMOR : DIPA-018.04-0/2015**



II. RINCIAN ALOKASI ANGGARAN PER SATKER

A. IDENTITAS UNIT :

1. KEMENTERIAN NEGARA / LEMBAGA : 018 KEMENTERIAN PERTANIAN
2. UNIT ORGANISASI : 018.04 DITJEN HORTIKULTURA
3. PAGU : Rp.629.094.900.000
(ENAM RATUS DUA PULUH SEMBILAN MILIAR SEMBILAN PULUH EMPAT JUTA SEMBILAN RATUS RIBU RUPIAH)

B. RINCIAN ALOKASI ANGGARAN PER SATKER

(dalam ribuan rupiah)


NO	KODE	PROGRAM / PROPINSI / SATKER / SUMBER DANA	KP KD DK TP UB	JENIS BELANJA				PAGU/TARGET PENDAPATAN	TERCATAT
				PEGAWAI	BARANG	MODAL	BANTUAN SOSIAL		
1	2	3	4	51	52	53	57	9=5+6+7+8	10
				5	6	7	8		
	259098	DINAS PERTANIAN DAN KETAHANAN PANGAN PROPINSI PAPUA	TP	0	3.753.475	0	0	3.753.475	0
	A00	RM		0	3.753.475	0	0	3.753.475	0
	26	BENGGULU		0	15.274.443	0	0	15.274.443	0
	260533	DINAS PERTANIAN KABUPATEN KAUR	TP	0	1.157.440	0	0	1.157.440	0
	A00	RM		0	1.157.440	0	0	1.157.440	0
	269000	DINAS PERTANIAN PROPINSI BENGGULU	DK	0	6.185.728	0	0	6.185.728	0
	A00	RM		0	6.185.728	0	0	6.185.728	0
	269055	DINAS PERTANIAN DAN KETAHANAN PANGAN KABUPATEN LEBONG	TP	0	2.632.335	0	0	2.632.335	0
	A00	RM		0	2.632.335	0	0	2.632.335	0
	269057	DINAS PERTANIAN TANAMAN PANGAN KAB KEPAHANG	TP	0	2.925.690	0	0	2.925.690	0
	A00	RM		0	2.925.690	0	0	2.925.690	0
	269197	DINAS PERTANIAN DAN PETERNAKAN KABUPATEN BENGGULU UTARA	TP	0	1.179.500	0	0	1.179.500	0
	A00	RM		0	1.179.500	0	0	1.179.500	0
	269220	DINAS PERTANIAN KAB. REJANG LEBONG	TP	0	1.193.750	0	0	1.193.750	0
	A00	RM		0	1.193.750	0	0	1.193.750	0
	28	MALUKU UTARA		0	4.217.001	0	0	4.217.001	0
	289034	DINAS PERTANIAN PROVINSI MALUKU UTARA	DK	0	4.217.001	0	0	4.217.001	0
	A00	RM		0	4.217.001	0	0	4.217.001	0
	29	BANTEN		0	9.234.752	0	0	9.234.752	0

KETENTUAN

DIPA Induk ini dituangkan lebih lanjut ke dalam DIPA Petikan dan DIPA Petikan dimaksud berlaku sebagai dokumen pelaksanaan kegiatan Satker.



**DAFTAR ISIAN PELAKSANAAN ANGGARAN (DIPA) INDUK
TAHUN ANGGARAN 2015
NOMOR : DIPA-018.04-0/2015**



II. RINCIAN ALOKASI ANGGARAN PER SATKER

A. IDENTITAS UNIT :

1. KEMENTERIAN NEGARA / LEMBAGA : 018 KEMENTERIAN PERTANIAN
2. UNIT ORGANISASI : 018.04 DITJEN HORTIKULTURA
3. PAGU : Rp.629.094.900.000
(ENAM RATUS DUA PULUH SEMBILAN MILIAR SEMBILAN PULUH EMPAT JUTA SEMBILAN RATUS RIBU RUPIAH)

B. RINCIAN ALOKASI ANGGARAN PER SATKER

(dalam ribuan rupiah)


NO	KODE	PROGRAM / PROPINSI / SATKER / SUMBER DANA	KP KD DK TP UB	JENIS BELANJA				PAGU/TARGET PENDAPATAN	TERCATAT
				PEGAWAI	BARANG	MODAL	BANTUAN SOSIAL		
1	2	3	4	5	6	7	8	9=5+6+7+8	10
	299005	DINAS PERTANIAN DAN PETERNAKAN PROVINSI BANTEN	DK	0	4.125.298	0	0	4.125.298	0
	A00	RM		0	4.125.298	0	0	4.125.298	0
	299044	DINAS PERTANIAN DAN PERKEBUNAN KAB. PANDEGLANG	TP	0	2.006.440	0	0	2.006.440	0
	A00	RM		0	2.006.440	0	0	2.006.440	0
	299381	DINAS PERTANIAN DAN PETERNAKAN PROVINSI BANTEN	TP	0	3.103.014	0	0	3.103.014	0
	A00	RM		0	3.103.014	0	0	3.103.014	0
	30	KEPULAUAN BANGKA BELITUNG		0	4.923.139	0	0	4.923.139	0
	300432	Dinas Pertanian dan Peternakan Kabupaten Bangka Tengah	TP	0	1.274.437	0	0	1.274.437	0
	A00	RM		0	1.274.437	0	0	1.274.437	0
	309032	DINAS PERTANIAN, PERKEBUNAN DAN PETERNAKAN PROVINSI KEPULAUAN BANGKA BELITUNG	DK	0	2.812.202	0	0	2.812.202	0
	A00	RM		0	2.812.202	0	0	2.812.202	0
	309901	DINAS PERTANIAN, PERKEBUNAN DAN PETERNAKAN PROVINSI KEPULAUAN BANGKA BELITUNG	TP	0	836.500	0	0	836.500	0
	A00	RM		0	836.500	0	0	836.500	0
	31	GORONTALO		0	5.758.101	0	0	5.758.101	0
	319002	DINAS PERTANIAN TANAMAN PANGAN DAN HORTIKULTURA PROVINSI GORONTALO	DK	0	3.723.601	0	0	3.723.601	0
	A00	RM		0	3.723.601	0	0	3.723.601	0
	319089	DINAS PERTANIAN DAN KETAHANAN PANGAN PROPINSI GORONTALO	TP	0	2.034.500	0	0	2.034.500	0
	A00	RM		0	2.034.500	0	0	2.034.500	0
	32	KEPULAUAN RIAU		0	2.576.700	0	0	2.576.700	0

KETENTUAN

DIPA Induk ini dituangkan lebih lanjut ke dalam DIPA Petikan dan DIPA Petikan dimaksud berlaku sebagai dokumen pelaksanaan kegiatan Satker.



**DAFTAR ISIAN PELAKSANAAN ANGGARAN (DIPA) INDUK
TAHUN ANGGARAN 2015
NOMOR : DIPA-018.04-0/2015**



II. RINCIAN ALOKASI ANGGARAN PER SATKER

A. IDENTITAS UNIT :

1. KEMENTERIAN NEGARA / LEMBAGA : 018 KEMENTERIAN PERTANIAN
2. UNIT ORGANISASI : 018.04 DITJEN HORTIKULTURA
3. PAGU : Rp.629.094.900.000
(ENAM RATUS DUA PULUH SEMBILAN MILIAR SEMBILAN PULUH EMPAT JUTA SEMBILAN RATUS RIBU RUPIAH)

B. RINCIAN ALOKASI ANGGARAN PER SATKER

(dalam ribuan rupiah)


NO	KODE	PROGRAM / PROPINSI / SATKER / SUMBER DANA	KP KD DK TP UB	JENIS BELANJA				PAGU/TARGET PENDAPATAN	TERCATAT
				PEGAWAI	BARANG	MODAL	BANTUAN SOSIAL		
1	2	3	4	51	52	53	57	9=5+6+7+8	10
				5	6	7	8		
	329026	DINAS PERTANIAN, KEHUTANAN, DAN PETERNAKAN PROVINSI KEPULAUAN RIAU	DK	0	1.334.700	0	0	1.334.700	0
	A00	RM		0	1.334.700	0	0	1.334.700	0
	329063	DINAS KELAUTAN, PERIKANAN DAN PERTANIAN KOTA BATAM	TP	0	1.242.000	0	0	1.242.000	0
	A00	RM		0	1.242.000	0	0	1.242.000	0
	33	PAPUA BARAT		0	8.569.236	0	0	8.569.236	0
	330910	DINAS PERTANIAN TANAMAN PANGAN DAN PERKEBUNAN KABUPATEN TAMBRAUW	TP	0	1.426.095	0	0	1.426.095	0
	A00	RM		0	1.426.095	0	0	1.426.095	0
	339156	Dinas Tanaman Pangan dan Hortikultura Provinsi Papua Barat	DK	0	3.956.636	0	0	3.956.636	0
	A00	RM		0	3.956.636	0	0	3.956.636	0
	339181	DINAS TANAMAN PANGAN DAN HORTIKULTURA KABUPATEN SORONG	TP	0	1.300.095	0	0	1.300.095	0
	A00	RM		0	1.300.095	0	0	1.300.095	0
	339226	DINAS TANAMAN PANGAN DAN HORTIKULTURA PROVINSI PAPUA BARAT	TP	0	1.886.410	0	0	1.886.410	0
	A00	RM		0	1.886.410	0	0	1.886.410	0
	34	SULAWESI BARAT		0	6.660.370	0	0	6.660.370	0
	340056	DINAS PERTANIAN DAN PETERNAKAN PROPINSI SULAWESI BARAT	DK	0	3.062.305	0	0	3.062.305	0
	A00	RM		0	3.062.305	0	0	3.062.305	0
	340142	DINAS PERTANIAN DAN PETERNAKAN PROPINSI SULAWESI BARAT	TP	0	725.000	0	0	725.000	0
	A00	RM		0	725.000	0	0	725.000	0
	340229	DINAS PERTANIAN DAN PETERNAKAN KABUPATEN MAMUJU	TP	0	1.355.095	0	0	1.355.095	0

KETENTUAN

DIPA Induk ini dituangkan lebih lanjut ke dalam DIPA Petikan dan DIPA Petikan dimaksud berlaku sebagai dokumen pelaksanaan kegiatan Satker.



**DAFTAR ISI AN PELAKSANAAN ANGGARAN (DIPA) INDUK
TAHUN ANGGARAN 2015
NOMOR : DIPA-018.04-0/2015**



II. RINCIAN ALOKASI ANGGARAN PER SATKER

A. IDENTITAS UNIT :

1. KEMENTERIAN NEGARA / LEMBAGA : 018 KEMENTERIAN PERTANIAN
2. UNIT ORGANISASI : 018.04 DITJEN HORTIKULTURA
3. PAGU : Rp.629.094.900.000
(ENAM RATUS DUA PULUH SEMBILAN MILIAR SEMBILAN PULUH EMPAT JUTA SEMBILAN RATUS RIBU RUPIAH)

B. RINCIAN ALOKASI ANGGARAN PER SATKER

(dalam ribuan rupiah)

NO	KODE	PROGRAM / PROPINSI / SATKER / SUMBER DANA	KP KD DK TP UB	JENIS BELANJA				PAGU/TARGET PENDAPATAN	TERCATAT
				PEGAWAI	BARANG	MODAL	BANTUAN SOSIAL		
1	2	3	4	5	6	7	8	9=5+6+7+8	10
	A00	RM		0	1.355.095	0	0	1.355.095	0
	340303	DINAS PERTANIAN, PETERNAKAN, PERIKANAN DAN KELAUTAN KABUPATEN MAMUJU UTARA	TP	0	1.517.970	0	0	1.517.970	0
	A00	RM		0	1.517.970	0	0	1.517.970	0
	35	KALIMANTAN UTARA		0	5.477.581	0	0	5.477.581	0
	169045	DINAS PERTANIAN KABUPATEN BULUNGAN	TP	0	1.885.719	0	0	1.885.719	0
	A00	RM		0	1.885.719	0	0	1.885.719	0
	169051	DINAS PERTANIAN, TANAMAN PANGAN DAN PETERNAKAN KABUPATEN NUNUKAN	TP	0	2.527.062	0	0	2.527.062	0
	A00	RM		0	2.527.062	0	0	2.527.062	0
	350044	DINAS PERTANIAN, KEHUTANAN DAN KETAHANAN PANGAN PROVINSI KALIMANTAN UTARA	DK	0	1.064.800	0	0	1.064.800	0
	A00	RM		0	1.064.800	0	0	1.064.800	0
		TOTAL		33.010.186	593.979.189	2.105.525	0	629.094.900	0
		RM		33.010.186	593.979.189	2.105.525	0	629.094.900	0
		PENDAPATAN						1.756.040	


KETENTUAN

DIPA Induk ini dituangkan lebih lanjut ke dalam DIPA Petikan dan DIPA Petikan dimaksud berlaku sebagai dokumen pelaksanaan kegiatan Satker.

Jakarta, 14 November 2014
DIRJEN HORTIKULTURA



**DAFTAR ISIAN PELAKSANAAN ANGGARAN (DIPA) INDUK
TAHUN ANGGARAN 2015
NOMOR : DIPA-018.04-0/2015**



III. RENCANA PENARIKAN DANA DAN PERKIRAAN PENERIMAAN

A. IDENTITAS UNIT :

1. KEMENTERIAN NEGARA / LEMBAGA : 018 KEMENTERIAN PERTANIAN
2. UNIT ORGANISASI : 018.04 DITJEN HORTIKULTURA
3. PAGU : Rp.629.094.900.000
(ENAM RATUS DUA PULUH SEMBILAN MILIAR SEMBILAN PULUH EMPAT JUTA SEMBILAN RATUS RIBU RUPIAH)

B. RENCANA PER PROGRAM

(dalam ribuan rupiah)

NO	KODE	URAIAN PROGRAM	PAGU	JANUARI	PEBRUARI	MARET	APRIL	MEI	JUNI	JULI	AGUSTUS	SEPTEMBER	OKTOBER	NOPEMBER	DESEMBER
1	018.04.07	Program Peningkatan Produksi dan Produktivitas Hortikultura Ramah Lingkungan RENCANA PENARIKAN DANA	629.094.900	7.400.985	14.139.873	23.482.693	35.348.607	36.906.431	42.131.372	69.291.885	67.300.060	73.744.566	73.141.627	82.692.482	103.514.319
		TOTAL RENCANA PENARIKAN DANA	629.094.900	7.400.985	14.139.873	23.482.693	35.348.607	36.906.431	42.131.372	69.291.885	67.300.060	73.744.566	73.141.627	82.692.482	103.514.319
		TOTAL PERKIRAAN / TARGET PENDAPATAN	0	0	0	0	0	0	0	0	0	0	0	0	0

Jakarta, 14 November 2014
DIRJEN HORTIKULTURA